

# JORNAL “O MENSÁRIO OFICIAL”

(Criado pela Lei Orgânica Municipal de 1990) \* Home Page: [www.lagoaderoca.pb.gov.br/mensario.htm](http://www.lagoaderoca.pb.gov.br/mensario.htm)

## Prefeitura Municipal de São Sebastião de Lagoa de Roça/PB

187ª Edição / Sexta-feira / 29 de Julho de 2016.

### *Atos do Poder Executivo*

#### PORTARIA Nº 75/2016

##### **READAPTA SERVIDOR EM FUNÇÃO ADEQUADA.**

A Prefeita do Município de São Sebastião de Lagoa de Roça, Estado da Paraíba, no uso de suas atribuições legais e de acordo com os §§ 2º e 3º do artigo 28 da Lei Municipal nº 495/2015.

##### **R E S O L V E :**

**Art. 1º** Readaptar a servidora **LINDALVA RODRIGUES DA SILVA** em caráter **definitivo**, para exercer o novo rol de atribuições funcionais constantes no Processo Administrativo nº 001/2016 da Secretaria de Administração do Município, no cargo de **VIGILÂNCIA SANITÁRIA/Readaptada, matrícula 470**, sem prejuízo de seus vencimentos anteriores, em virtude de estar impossibilitada de exercer as suas atividades atuais, conforme apurado no referido Processo Administrativo.

**Art. 2º** Esta Portaria entra em vigor na data de sua publicação, revogadas as disposições em contrário.

**Gabinete da Prefeita de São Sebastião de Lagoa de Roça – PB, 02 de julho de 2016.**

  
**Maria do Socorro Cardoso**  
Prefeita Constitucional

#### PORTARIA Nº 76/2016.

**A PREFEITA MUNICIPAL DE SÃO SEBASTIÃO DE LAGOA DE ROÇA**, Estado da Paraíba, no uso de suas atribuições legais, conferidas por Lei;

##### **R E S O L V E :**

**REVOGAR** a Portaria nº 88/2015, de 23/02/2015, que **DESIGNOU** o Sr. **HELTON PABLO MOURA SANTOS, CPF. 042.732.524-22**, Servidor Efetivo, desta edilidade, da função de Professor de Biologia, na Escola Estadual Monsenhor José Borges, localizada na Rua Laura Donato, sn, Centro, deste cidade, “COM ONUS” para este Município.

Publique-se e Registre-se.

Gabinete da Prefeita Municipal de São Sebastião de Lagoa de Roça/PB, 02 de Julho de 2016.

  
**Maria do Socorro Cardoso**  
Prefeita Constitucional

#### ADITIVO DE PRAZO

Termo Aditivo Nº 01 Extrato de Termo Aditivo

Termo Aditivo Nº 01 do Contrato de Nº 000055/2015. Partes: Prefeitura Municipal de São Sebastião De Lagoa De Roça / Antônio Hélio dias Vidal - HADI Topografia. CNPJ 11.654.831/0001-01. Objeto Contratual Contratação de empresa especializada para fornecer consultoria ao Município de São Sebastião de Lagoa de Roça no tocante a fiscalização de obras notadamente as provenientes de recursos federal ou estadual e ainda será responsável pela alimentação dos

dados no SIMEC, SISMOB e GEOPB, emitir laudos e pareceres quando se fizer necessário.

Objeto Do Aditivo: Refere-se o Presente Aditivo de Acréscimo de Aditamento de prazo com Prorrogação Até o dia 31.12.2016 Ao Contrato Nº 00055/2015, de ANTÔNIO HELIO DIAS VIDAL - HADI TOPOGRAFIA. CNPJ 11.654.831/0001-01. Mantendo As Demais Cláusulas Inalteradas, Com Fulcro No Art. 57.II, §, Da Lei 8666/93. Assinam: Maria Do Socorro Cardoso e ANTONIO HELIO DIAS VIDAL - ME.

São S. de Lagoa de Roça PB, em 01/07/2016

**ADITIVO DE PRAZO – TP 0003/2015**

Termo aditivo nº 01 do Contrato de nº 00061/2015. Partes Prefeitura Municipal de São Sebastião de Lagoa de Roça e Construtora Millenium Ltda, Objeto: Construção de um Edifício em Alvenaria de Unidade Básica de Saúde - Projeto Padronizado Padrão TIPO 1, Conforme Proposta Aprovada pelo Ministério da Saúde de Nº. 11143891000113005. Fundamento legal: TOMADA DE PREÇOS nº 00003/2015. dotação: Recursos Próprios do Município de São Sebastião de Lagoa de Roça/ Federal 02110.10.301.2007.1017 - Construção, Reforma, Recup. e Ampliação de Ubs's 4490.51.0000 Obras e Instalações – Fonte 002, 014, 051,054. Objeto do Aditivo: Refere-se o presente aditivo de acréscimo de aditamento de prazo com Prorrogação ate dia 31 de dezembro de 2016, Mantendo As Demais Cláusulas Inalteradas, Com Fulcro No Art. 57.II, §, Da Lei 8666/93. Assinam: Maria do Socorro Cardoso e Construtora Millenium Ltda.

**ADITIVO DE PRAZO – TP 0002/2015**

Termo aditivo nº 01 do Contrato de nº 00060/2015. Partes Prefeitura Municipal de São Sebastião de Lagoa de Roça e Construtora Millenium Ltda, Objeto: Construção de um Edifício em Alvenaria de Unidade Básica de Saúde - Projeto Padronizado Padrão TIPO 1, Conforme Proposta Aprovada pelo Ministério da Saúde de Nº. 11143891000113001. Fundamento legal: TOMADA DE PREÇOS nº 00002/2015. dotação: Recursos Próprios do Município de São Sebastião de Lagoa de Roça/ Federal 02110.10.301.2007.1017 - Construção, Reforma,

Recup. e Ampliação de Ubs's 4490.51.0000 Obras e Instalações – Fonte 002, 014, 051,054. Objeto do Aditivo: Refere-se o presente aditivo de acréscimo de aditamento de prazo com Prorrogação ate dia 31 de dezembro de 2016, Mantendo As Demais Cláusulas Inalteradas, Com Fulcro No Art. 57.II, §, Da Lei 8666/93. Assinam: Maria do Socorro Cardoso e Construtora Millenium Ltda.

**AVISO DE LICITAÇÃO**

**PREGÃO PRESENCIAL Nº 00012/2016**

Torna público que fará realizar através da Pregoeira Oficial e Equipe de Apoio, sediada na Rua Jose Rodrigues Coura, 53 - Centro - São Sebastião de Lagoa de Roça - PB, às 09:00 horas do dia 02 de Agosto de 2016, licitação modalidade Pregão Presencial, do tipo menor preço, para: Contratação de empresa para fornecimento de forma parcelada de Medicamentos em Geral e para as necessidades da Assistência Farmacêutica na Atenção Básica de acordo com a Portaria Nº 2.982 de 26 de Novembro de 2009 e considerando a Lei nº 11.347 de 11 de Setembro de 2006, durante o exercício de 2016, para atender aos Programas de Atenção Básica: Saúde da criança; Saúde do idoso; Saúde da mulher; Saúde do trabalhador; Hipertensão; Diabetes; Adolescentes, entre outros.. Recursos: previstos no orçamento vigente. Fundamento legal: Lei Federal nº 10.520/02 e Decreto Municipal nº 10/2009. Informações: no horário das 07:00 as 12:00 horas dos dias úteis, no endereço supracitado. Telefone: (083) 3387-1066. Edital: [www.lagoaderoca.pb.gov.br](http://www.lagoaderoca.pb.gov.br) São Sebastião de Lagoa de Roça - PB, 18 de Julho de 2016.

  
**Maria do Socorro Cardoso**  
Prefeita Constitucional

**SEGUNDO ADITIVO DE PRAZO**

Termo aditivo nº 02 do Contrato de nº 00022/2015. Partes Prefeitura Municipal de São Sebastião de Lagoa de Roça e CONSTRUTORA MILLENIUM LTDA, Objeto: Contratação de Empresa de Engenharia Especializada para Execução de

Obras e Serviços para Construção de Uma Quadra Poliesportiva Coberta Padrão Com Vestiários, Na Escola Municipal De Ensino Fundamental Antônio Pedro Dos Santos, No Município De São Sebastião De Lagoa De Roça. Convenio 1005943 PAC II. Conforme O Termo De Compromisso PAC 207822/2014 - Fundamento legal: TOMADA DE PREÇOS nº 00002/2014.dotação: Recursos Próprios do Município de São Sebastião de Lagoa de Roça / Recurso Convenio 1005943 PAC II: 02050.12.361.2002.1053 - CONST. DE QUADRAS DE ESPORTES EM UNID. ESCOLARES- Elemento de Despesa - 4490.51.0000 OBRAS E INSTALACOES 001 /050 Objeto do Aditivo: Refere-se o presente aditivo de acréscimo de aditamento de prazo com Prorrogação por mais 220 dias, Mantendo As Demais Cláusulas Inalteradas, Com Fulcro No Art. 57.li, §, Da Lei 8666/93.  
Assinam:

  
**Maria do Socorro Cardoso**  
Prefeita Constitucional

**AVISO DE ADIAMENTO**

PREGÃO PRESENCIAL Nº 00012/2016

A Pregoeira Oficial comunica o adiamento do Pregão Presencial nº 00012/2016 Que Objetiva a Contratação de empresa para fornecimento de forma parcelada de Medicamentos em Geral, para o dia 12 de agosto de 2016 às 09:00 horas, no mesmo local inicialmente divulgado: Rua Jose Rodrigues Coura, 53 - Centro - São Sebastião de Lagoa de Roça - PB. Informações: no horário das 07:00 as 12:00 horas dos dias úteis, no referido endereço. Telefone: (083) 3387-1066. Email: [www.lagoaderoca.pb.gov.br](http://www.lagoaderoca.pb.gov.br)  
São Sebastião de Lagoa de Roça - PB, 28 de Julho de 2016

  
**Maria do Socorro Cardoso**  
Prefeita Constitucional

Tabela 1 - Balanço Orçamentário

ESTADO DA PARAÍBA - MUNICÍPIO DE SÃO SEBASTIÃO DE LAGOA DE ROÇA  
RELATÓRIO RESUMIDO DA EXECUÇÃO ORÇAMENTÁRIA  
**BALANÇO ORÇAMENTÁRIO**  
ORÇAMENTOS FISCAL E DA SEGURIDADE SOCIAL  
JANEIRO A JUNHO 2016/BIMESTRE MAIO-JUNHO

RREO - Anexo I (LRF, Art. 52, inciso I, alíneas "a" e "b" do inciso II e §1º)

Em Reais

RECEITAS	PREVISÃO INICIAL	PREVISÃO ATUALIZADA	RECEITAS REALIZADAS				SALDO
			No Bimestre	%	Até o Bimestre	%	
		(a)	(b)	(b/a)	(c)	(c/a)	(a-c)
RECEITAS (EXCETO INTRA-ORÇAMENTÁRIAS) (I)	37.530.600,00	37.530.600,00	4.747.146,63	12,65	11.875.865,43	31,64	25.654.734,57
RECEITAS CORRENTES	37.530.600,00	37.530.600,00	4.747.146,63	12,65	11.875.865,43	31,64	25.654.734,57
RECEITA TRIBUTÁRIA	626.700,00	626.700,00	65.200,17	10,40	185.648,28	29,62	441.051,72
Impostos	595.000,00	595.000,00	63.611,92	10,69	181.604,01	30,52	413.395,99
Taxas	31.700,00	31.700,00	1.588,25	5,01	4.044,27	12,76	27.655,73
Contribuição de Melhoria	-	-	-	-	-	-	-
RECEITA DE CONTRIBUIÇÕES	1.065.000,00	1.065.000,00	120.156,19	11,28	620.366,14	58,25	444.633,86
Contribuições Sociais	900.000,00	900.000,00	92.055,87	10,23	536.553,55	59,62	363.446,45
Contribuição de Intervenção no Domínio Econômico	-	-	-	-	-	-	-
Contribuição de Iluminação Pública	165.000,00	165.000,00	28.100,32	17,03	83.812,59	50,80	81.187,41
RECEITA PATRIMONIAL	487.500,00	487.500,00	52.854,86	10,84	107.058,48	21,96	380.441,52
Receitas Imobiliárias	-	-	-	-	-	-	-
Receitas de Valores Mobiliários	487.500,00	487.500,00	52.854,86	10,84	107.058,48	21,96	380.441,52
Receita de Concessões e Permissões	-	-	-	-	-	-	-
Compensações Financeiras	-	-	-	-	-	-	-
Receita Decorrente do Direito de Exploração de Bens Públicos em Áreas de Domínio Público	-	-	-	-	-	-	-
Receita da Cessão de Direitos	-	-	-	-	-	-	-
Outras Receitas Patrimoniais	-	-	-	-	-	-	-
RECEITA AGROPECUÁRIA	-	-	-	-	-	-	-
Receita da Produção Vegetal	-	-	-	-	-	-	-
Receita da Produção Animal e Derivados	-	-	-	-	-	-	-
Outras Receitas Agropecuárias	-	-	-	-	-	-	-
RECEITA INDUSTRIAL	-	-	-	-	-	-	-
Receita da Indústria Extrativa Mineral	-	-	-	-	-	-	-
Receita da Indústria de Transformação	-	-	-	-	-	-	-
Receita da Indústria de Construção	-	-	-	-	-	-	-
Outras Receitas Industriais	-	-	-	-	-	-	-
RECEITA DE SERVIÇOS	5.000,00	5.000,00	159,44	3,19	967,87	19,36	4.032,13
TRANSFERÊNCIAS CORRENTES	28.476.400,00	28.476.400,00	4.239.797,81	14,89	10.525.009,60	36,96	17.951.390,40
Transferências Intergovernamentais	27.838.400,00	27.838.400,00	4.239.797,81	15,23	10.518.497,10	37,78	17.319.902,90
Transferências de Instituições Privadas	-	-	-	-	-	-	-
Transferências do Exterior	-	-	-	-	-	-	-
Transferências de Pessoas	-	-	-	-	-	-	-
Transferências de Convênios	638.000,00	638.000,00	-	-	6.512,50	1,02	631.487,50
Transferências para o Combate à Fome	-	-	-	-	-	-	-
OUTRAS RECEITAS CORRENTES	450.000,00	450.000,00	112.978,16	25,11	230.815,06	51,29	219.184,94
Multas e Juros de Mora	-	-	-	-	-	-	-
Indenizações e Restituições	40.000,00	40.000,00	22.693,98	56,73	54.897,38	137,24	14.897,38
Receita da Dívida Ativa	280.000,00	280.000,00	-	-	-	-	280.000,00

**JORNAL "O MENSÁRIO OFICIAL" - 187ª Edição - 29 de Julho de 2016**

Receita Decorrentes de Aportes Periódicos para Amortização de Déficit Atuarial do RPPS	-	-	-	-	-	-	-	-	-
Receitas Correntes Diversas	130.000,00	130.000,00	90.284,18	69,45	175.917,68	135,32	45.917,68		
RECEITAS DE CAPITAL	6.420.000,00	6.420.000,00	156.000,00	2,43	206.000,00	3,21	6.214.000,00		
OPERAÇÕES DE CRÉDITO	-	-	-	-	-	-	-		
Operações de Crédito Internas	-	-	-	-	-	-	-		
Operações de Crédito Externas	-	-	-	-	-	-	-		
ALIENAÇÃO DE BENS	-	-	-	-	-	-	-		
Alienação de Bens Móveis	-	-	-	-	-	-	-		
Alienação de Bens Imóveis	-	-	-	-	-	-	-		
AMORTIZAÇÕES DE EMPRÉSTIMOS	-	-	-	-	-	-	-		
TRANSFERÊNCIAS DE CAPITAL	6.420.000,00	6.420.000,00	156.000,00	2,43	206.000,00	3,21	6.214.000,00		
Transferências Intergovernamentais	-	-	-	-	-	-	-		
Transferências de Instituições Privadas	-	-	-	-	-	-	-		
Transferências do Exterior	-	-	-	-	-	-	-		
Transferências de Pessoas	-	-	-	-	-	-	-		
Transferências de Outras Instituições Públicas	-	-	-	-	-	-	-		
Transferências de Convênios	-	-	-	-	-	-	-		
Transferências para o Combate à Fome	6.420.000,00	6.420.000,00	156.000,00	2,43	206.000,00	3,21	6.214.000,00		
OUTRAS RECEITAS DE CAPITAL	-	-	-	-	-	-	-		
Integralização do Capital Social Div. Atv. Prov. da Amortiz. de Emp. e Financ.	-	-	-	-	-	-	-		
Receitas de Capital Diversas	-	-	-	-	-	-	-		
RECEITAS (INTRA-ORÇAMENTÁRIAS) (II)	1.524.800,00	1.524.800,00	324.972,70	21,31	734.181,60	48,15	790.618,40		
SUBTOTAL DAS RECEITAS (III) = (I + II)	39.055.400,00	39.055.400,00	5.072.119,33	12,99	12.610.047,03	32,29	26.445.352,97		
OPERAÇÕES DE CRÉDITO / REFINANCIAMENTO (IV)	-	-	-	-	-	-	-		
Operações de Crédito Internas	-	-	-	-	-	-	-		
Mobiliária	-	-	-	-	-	-	-		
Contratual	-	-	-	-	-	-	-		
Operações de Crédito Externas	-	-	-	-	-	-	-		
Mobiliária	-	-	-	-	-	-	-		
Contratual	-	-	-	-	-	-	-		
SUBTOTAL COM REFINANCIAMENTO (V) = (III + IV)	39.055.400,00	39.055.400,00	5.072.119,33		12.610.047,03		26.445.352,97		
DÉFICIT (VI)									
TOTAL (VII) = (V + VI)									
SALDOS DE EXERCÍCIOS ANTERIORES (UTILIZADOS PARA CRÉDITOS ADICIONAIS)									
Superávit Financeiro									
Reabertura de Créditos Adicionais									

DESPESAS	DOTAÇÃO		DESPESAS EMPENHADAS		SALDO	DESPESAS LIQUIDADAS		SALDO	DESPESAS PAGAS ATÉ O BIMESTRE	INSCRITAS EM RESTOS A PAGAR NÃO PROCESSADOS* (k)
	INICIAL	ATUALIZADA	No Bimestre	Até o Bimestre		No Bimestre	Até o Bimestre			
	(d)	(e)	(f)	(g) = (e-f)	(h)	(i) = (e-h)	(j)			
DESPESAS (EXCETO INTRA-ORÇAMENTÁRIAS) (VIII)	37.615.600,00	37.635.600,00	3.980.090,35	11.052.388,63	26.309.411,37	3.980.090,35	11.052.388,63	26.309.411,37	8.710.579,26	-
DESPESAS CORRENTES PESSOAL E ENCARGOS SOCIAIS	28.183.800,00	28.187.970,00	3.613.264,67	10.330.543,61	17.836.426,39	3.613.264,67	10.330.543,61	17.836.426,39	8.132.734,24	-
	19.755.500,00	19.807.300,00	2.823.425,27	8.258.464,98	11.548.835,02	2.823.425,27	8.258.464,98	11.548.835,02	6.635.847,39	-

**JORNAL "O MENSÁRIO OFICIAL" - 187ª Edição - 29 de Julho de 2016**

JUROS E ENCARGOS DA DÍVIDA	21.000,00	21.000,00	-	-	-	-	-	-	-	-
OUTRAS DESPESAS CORRENTES	8.407.300,00	8.359.670,00	789.839,40	2.072.078,63	6.287.591,37	789.839,40	2.072.078,63	6.287.591,37	<b>1.496.886,85</b>	-
Transferências a Municípios <sup>1</sup>	-	-	-	-	-	-	-	-	-	-
Demais Despesas Correntes <sup>1</sup>	8.407.300,00	8.359.670,00	789.839,40	2.072.078,63	6.287.591,37	789.839,40	2.072.078,63	6.287.591,37	<b>1.496.886,85</b>	-
DESPESAS DE CAPITAL	9.149.000,00	9.164.830,00	366.825,68	721.845,02	8.442.984,98	366.825,68	721.845,02	8.442.984,98	<b>577.845,02</b>	-
INVESTIMENTOS	8.773.000,00	8.738.830,00	278.450,25	512.035,13	8.226.794,87	278.450,25	512.035,13	8.226.794,87	<b>368.035,13</b>	-
INVERSÕES FINANCEIRAS	-	-	-	-	-	-	-	-	-	-
AMORTIZAÇÃO DA DÍVIDA	376.000,00	426.000,00	88.375,43	209.809,89	216.190,11	88.375,43	209.809,89	216.190,11	<b>209.809,89</b>	-
RESERVA DE CONTINGÊNCIA	30.000,00	30.000,00	-	-	30.000,00	-	-	30.000,00	-	-
RESERVA DO RPPS	252.800,00	252.800,00	-	-	252.800,00	-	-	252.800,00	-	-
DESPESAS (INTRA-ORÇAMENTÁRIAS) (IX)	1.439.800,00	1.439.800,00	202.007,08	591.327,15	848.472,85	202.007,08	591.327,15	848.472,85	<b>370.447,22</b>	-
SUBTOTAL DAS DESPESAS (X) = (VIII + IX)	39.055.400,00	39.075.400,00	4.182.097,43	11.643.715,78	27.157.884,22	4.182.097,43	11.643.715,78	27.157.884,22	<b>9.081.026,48</b>	-
AMORTIZAÇÃO DA DÍV. / REFINANCIAMENTO (XI)	-	-	-	-	-	-	-	-	-	-
Amortização da Dívida Interna	-	-	-	-	-	-	-	-	-	-
Dívida Mobiliária	-	-	-	-	-	-	-	-	-	-
Outras Dívidas	-	-	-	-	-	-	-	-	-	-
Amortização da Dívida Externa	-	-	-	-	-	-	-	-	-	-
Dívida Mobiliária	-	-	-	-	-	-	-	-	-	-
Outras Dívidas	-	-	-	-	-	-	-	-	-	-
SUBTOTAL C/ REFINANCIAMENTO (XII) = (X + XI)	-	-	-	-	-	-	-	-	-	-
SUPERÁVIT (XIII)	-	-	-	- 6.571.596,45	-	-	966.331,25	-	3.529.020,55	-
TOTAL (XIV) = (XII + XIII)	-	-	-	- 6.571.596,45	-	-	966.331,25	-	3.529.020,55	-

RECEITAS INTRA-ORÇAMENTÁRIAS	PREVISÃO INICIAL	PREVISÃO ATUALIZADA	RECEITAS REALIZADAS				SALDO
			No Bimestre	%	Até o Bimestre	%	
			(b)	(b/a)	(c)	(c/a)	
RECEITAS (INTRA-ORÇAMENTÁRIAS) (II)	-	-	-	-	-	-	-
RECEITAS CORRENTES	-	-	-	-	-	-	-
RECEITA TRIBUTÁRIA	-	-	-	-	-	-	-
Impostos	-	-	-	-	-	-	-
Taxas	-	-	-	-	-	-	-
Contribuição de Melhoria	-	-	-	-	-	-	-
RECEITA DE CONTRIBUIÇÕES	-	-	-	-	-	-	-
Contribuições Sociais	-	-	-	-	-	-	-
Contribuição de Intervenção no Domínio Econômico	-	-	-	-	-	-	-
Contribuição de Iluminação Pública	-	-	-	-	-	-	-
RECEITA PATRIMONIAL	-	-	-	-	-	-	-
Receitas Imobiliárias	-	-	-	-	-	-	-
Receitas de Valores Mobiliários	-	-	-	-	-	-	-
Receita de Concessões e Permissões	-	-	-	-	-	-	-
Compensações Financeiras	-	-	-	-	-	-	-
Receita Decorrente do Direito de Exploração de Bens Públicos em Áreas de Domínio Público	-	-	-	-	-	-	-
Receita da Cessão de Direitos	-	-	-	-	-	-	-
Outras Receitas Patrimoniais	-	-	-	-	-	-	-
RECEITA AGROPECUÁRIA	-	-	-	-	-	-	-
Receita da Produção Vegetal	-	-	-	-	-	-	-
Receita da Produção Animal e Derivados	-	-	-	-	-	-	-
Outras Receitas Agropecuárias	-	-	-	-	-	-	-
RECEITA INDUSTRIAL	-	-	-	-	-	-	-

Receita da Indústria Extrativa Mineral	-	-	-	-	-	-	-	-	-	-	-
Receita da Indústria de Transformação	-	-	-	-	-	-	-	-	-	-	-
Receita da Indústria de Construção	-	-	-	-	-	-	-	-	-	-	-
Outras Receitas Industriais	-	-	-	-	-	-	-	-	-	-	-
RECEITA DE SERVIÇOS TRANSFERÊNCIAS CORRENTES	-	-	-	-	-	-	-	-	-	-	-
Transferências Intergovernamentais	-	-	-	-	-	-	-	-	-	-	-
Transferências de Instituições Privadas	-	-	-	-	-	-	-	-	-	-	-
Transferências do Exterior	-	-	-	-	-	-	-	-	-	-	-
Transferências de Pessoas	-	-	-	-	-	-	-	-	-	-	-
Transferências de Convênios	-	-	-	-	-	-	-	-	-	-	-
Transferências para o Combate à Fome	-	-	-	-	-	-	-	-	-	-	-
OUTRAS RECEITAS CORRENTES	-	-	-	-	-	-	-	-	-	-	-
Multas e Juros de Mora	-	-	-	-	-	-	-	-	-	-	-
Indenizações e Restituições	-	-	-	-	-	-	-	-	-	-	-
Receita da Dívida Ativa	-	-	-	-	-	-	-	-	-	-	-
Receita Decorrentes de Aportes Periódicos para Amortização de Déficit Atuarial do RPPS	-	-	-	-	-	-	-	-	-	-	-
Receitas Correntes Diversas	-	-	-	-	-	-	-	-	-	-	-
RECEITAS DE CAPITAL	-	-	-	-	-	-	-	-	-	-	-
OPERAÇÕES DE CRÉDITO	-	-	-	-	-	-	-	-	-	-	-
Operações de Crédito Internas	-	-	-	-	-	-	-	-	-	-	-
Operações de Crédito Externas	-	-	-	-	-	-	-	-	-	-	-
ALIENAÇÃO DE BENS	-	-	-	-	-	-	-	-	-	-	-
Alienação de Bens Móveis	-	-	-	-	-	-	-	-	-	-	-
Alienação de Bens Imóveis	-	-	-	-	-	-	-	-	-	-	-
AMORTIZAÇÕES DE EMPRÉSTIMOS	-	-	-	-	-	-	-	-	-	-	-
TRANSFERÊNCIAS DE CAPITAL	-	-	-	-	-	-	-	-	-	-	-
Transferências Intergovernamentais	-	-	-	-	-	-	-	-	-	-	-
Transferências de Instituições Privadas	-	-	-	-	-	-	-	-	-	-	-
Transferências do Exterior	-	-	-	-	-	-	-	-	-	-	-
Transferências de Pessoas	-	-	-	-	-	-	-	-	-	-	-
Transferências de Outras Instituições Públicas	-	-	-	-	-	-	-	-	-	-	-
Transferências de Convênios	-	-	-	-	-	-	-	-	-	-	-
Transferências para o Combate à Fome	-	-	-	-	-	-	-	-	-	-	-
OUTRAS RECEITAS DE CAPITAL	-	-	-	-	-	-	-	-	-	-	-
Integralização do Capital Social	-	-	-	-	-	-	-	-	-	-	-
Div. Atv. Prov. da Amortiz. de Emp. e Financ.	-	-	-	-	-	-	-	-	-	-	-
Receitas de Capital Diversas	-	-	-	-	-	-	-	-	-	-	-

DESPESAS INTRA-ORÇAMENTÁRIAS	DOTAÇÃO		DESPESAS EMPENHADAS		SALDO (g) = (e-f)	DESPESAS LIQUIDADAS		SALDO (i) = (e-h)	DESPESAS PAGAS ATÉ O BIMESTRE (j)	INSCRITAS EM RESTOS A PAGAR NÃO PROCESSADOS (k)
	INICIAL (d)	ATUALIZADA (e)	No Bimestre	Até o Bimestre (f)		No Bimestre	Até o Bimestre (h)			
DESPESAS (INTRA-ORÇAMENTÁRIAS) (IX)	-	-	-	-	-	-	-	-	-	-
DESPESAS CORRENTES	-	-	-	-	-	-	-	-	-	-
PESSOAL E ENCARGOS SOCIAIS	-	-	-	-	-	-	-	-	-	-
JUROS E ENCARGOS DA DÍVIDA	-	-	-	-	-	-	-	-	-	-
OUTRAS DESPESAS CORRENTES	-	-	-	-	-	-	-	-	-	-
DESPESAS DE CAPITAL	-	-	-	-	-	-	-	-	-	-
INVESTIMENTOS	-	-	-	-	-	-	-	-	-	-
INVERSÕES	-	-	-	-	-	-	-	-	-	-
FINANCEIRAS	-	-	-	-	-	-	-	-	-	-
AMORTIZAÇÃO DA DÍVIDA	-	-	-	-	-	-	-	-	-	-

*Maria do Socorro Cardoso*  
Prefeita

*AM Rodrigues*  
Rivanildo M.E. R. C. Galvão  
CONTADOR  
CRC PB 008118/O-5 TC

**Tabela 2 - Demonstrativo da Execução das Despesas por Função/Subfunção**

ESTADO DA PARAÍBA - MUNICÍPIO DE SÃO SEBASTIÃO DE LAGOA DE ROÇA

RELATÓRIO RESUMIDO DA EXECUÇÃO ORÇAMENTÁRIA

**DEMONSTRATIVO DA EXECUÇÃO DAS DESPESAS POR FUNÇÃO/SUBFUNÇÃO**

ORÇAMENTOS FISCAL E DA SEGURIDADE SOCIAL

JANEIRO A JUNHO 2016/BIMESTRE MAIO-JUNHO  
RREO - Anexo 2 (LRF, Art. 52, inciso II, alínea "c")

FUNÇÃO/SUBFUNÇÃO	DOTAÇÃO		DESPESAS EMPENHADAS			SALDO	DESPESAS LIQUIDADAS			SALDO	INSCRITAS EM RESTOS A PAGAR NÃO PROCESSADO S¹ (f)
	INICIAL	ATUALIZADA	No Bimestre	Até o Bimestre	%		No Bimestre	Até o Bimestre	%		
		(a)	(b)	(b/total b)	(c) = (a-b)	(d)	(d/total d)	(e) = (a-d)			
DESPESAS (EXCETO INTRA-ORÇAMENTÁRIAS) (1)	39.055.400,00	39.025.400,00	4.182.097,43	11.643.715,78	100,00	27.381.684,22	4.182.097,43	11.643.715,78	100,00	27.381.684,22	-
LEGISLATIVA	925.600,00	925.600,00	136.488,56	397.507,40	3,41	528.092,60	136.488,56	397.507,40	3,41	528.092,60	-
Ação Legislativa	925.600,00	925.600,00	136.488,56	397.507,40	3,41	528.092,60	136.488,56	397.507,40	3,41	528.092,60	-
Controle Externo	-	-	-	-	-	-	-	-	-	-	-
Demais Subfunções	-	-	-	-	-	-	-	-	-	-	-
JUDICIÁRIA	167.500,00	167.500,00	15.675,50	56.860,03	0,49	110.639,97	15.675,50	56.860,03	0,49	110.639,97	-
Ação Judiciária	-	-	-	-	-	-	-	-	-	-	-
Defesa do Interesse Público no Processo Judiciário	167.500,00	167.500,00	15.675,50	56.860,03	0,49	110.639,97	15.675,50	56.860,03	0,49	110.639,97	-
Demais Subfunções	-	-	-	-	-	-	-	-	-	-	-
ESSENCIAL A JUSTIÇA	-	-	-	-	-	-	-	-	-	-	-
Defesa da Ordem Jurídica	-	-	-	-	-	-	-	-	-	-	-
Representação Judicial e Extrajudicial	-	-	-	-	-	-	-	-	-	-	-
Demais Subfunções	-	-	-	-	-	-	-	-	-	-	-
ADMINISTRAÇÃO	2.338.500,00	2.338.500,00	359.356,78	1.064.710,90	9,14	1.273.789,10	359.356,78	1.064.710,90	9,14	1.273.789,10	-
Planejamento e Orçamento	-	-	-	-	-	-	-	-	-	-	-
Administração Geral	2.128.500,00	2.128.500,00	317.940,02	954.964,78	8,20	1.173.535,22	317.940,02	954.964,78	8,20	1.173.535,22	-
Administração Financeira	30.000,00	30.000,00	-	9.300,00	0,08	20.700,00	-	9.300,00	0,08	20.700,00	-
Controle Interno	-	-	-	-	-	-	-	-	-	-	-
Normatização e Fiscalização	-	-	-	-	-	-	-	-	-	-	-
Tecnologia da Informação	-	-	-	-	-	-	-	-	-	-	-
Ordenamento Territorial	-	-	-	-	-	-	-	-	-	-	-
Formação de Recursos Humanos	-	-	-	-	-	-	-	-	-	-	-
Administração de Receitas	-	-	-	-	-	-	-	-	-	-	-
Administração de Concessões	-	-	-	-	-	-	-	-	-	-	-
Comunicação Social	-	-	-	-	-	-	-	-	-	-	-
Demais Subfunções	180.000,00	180.000,00	41.416,76	100.446,12	41,22	79.553,88	41.416,76	100.446,12	0,86	79.553,88	-
DEFESA NACIONAL	-	-	-	-	-	-	-	-	-	-	-
Defesa Aérea	-	-	-	-	-	-	-	-	-	-	-
Defesa Naval	-	-	-	-	-	-	-	-	-	-	-
Defesa Terrestre	-	-	-	-	-	-	-	-	-	-	-
Demais Subfunções	-	-	-	-	-	-	-	-	-	-	-
SEGURANÇA PÚBLICA	37.000,00	37.000,00	551,85	1.677,99	0,01	35.322,01	551,85	1.677,99	0,01	35.322,01	-
Policciamento	37.000,00	37.000,00	551,85	1.677,99	0,01	35.322,01	551,85	1.677,99	0,01	35.322,01	-
Defesa Civil	-	-	-	-	-	-	-	-	-	-	-
Informação e Inteligência	-	-	-	-	-	-	-	-	-	-	-
Demais Subfunções	-	-	-	-	-	-	-	-	-	-	-



RELAÇÕES EXTERIORES	-	-	-	-	-	-	-	-	-	-	-
Relações Diplomáticas	-	-	-	-	-	-	-	-	-	-	-
Cooperação Internacional	-	-	-	-	-	-	-	-	-	-	-
Demais Subfunções	-	-	-	-	-	-	-	-	-	-	-
ASSISTÊNCIA SOCIAL	2.089.900,00	2.089.900,00	143.271,92	422.633,73	3,63	4.521.717,05	143.271,92	422.633,73	3,63	4.521.717,05	-
Assistência ao Idoso	157.000,00	157.000,00	16,53	89,89	0,00	3.011.360,89	16,53	89,89	0,00	3.011.360,89	-
Assistência ao Portador de Deficiência	-	-	-	-	-	-	-	-	-	-	-
Assistência à Criança e ao Adolescente	508.000,00	508.000,00	34.478,33	112.594,51	0,97	395.405,49	34.478,33	112.594,51	0,97	395.405,49	-
Assistência Comunitária	897.400,00	897.400,00	43.667,41	113.253,98	0,97	784.146,02	43.667,41	113.253,98	0,97	784.146,02	-
Demais Subfunções	527.500,00	527.500,00	65.109,65	196.695,35	1,69	330.804,65	65.109,65	196.695,35	1,69	330.804,65	-
PREVIDÊNCIA SOCIAL	2.802.000,00	2.822.000,00	467.873,47	1.320.995,27	11,35	1.501.004,73	467.873,47	1.320.995,27	11,35	1.501.004,73	-
Previdência Básica	50.000,00	50.000,00	7.040,00	21.120,00	0,18	28.880,00	7.040,00	21.120,00	0,18	28.880,00	-
Previdência do Regime Estatutário	2.752.000,00	2.772.000,00	460.833,47	1.299.875,27	11,16	1.472.124,73	460.833,47	1.299.875,27	11,16	1.472.124,73	-
Previdência Complementar	-	-	-	-	-	-	-	-	-	-	-
Previdência Especial	-	-	-	-	-	-	-	-	-	-	-
Demais Subfunções	-	-	-	-	-	-	-	-	-	-	-
SAÚDE	9.477.500,00	9.513.500,00	1.116.329,48	2.925.284,73	25,12	6.588.215,27	1.116.329,48	2.925.284,73	25,12	6.588.215,27	-
Atenção Básica	7.135.500,00	7.128.500,00	894.931,14	2.331.205,70	20,02	4.797.294,30	894.931,14	2.331.205,70	20,02	4.797.294,30	-
Assistência Hospitalar e Ambulatorial	1.923.000,00	1.929.000,00	165.704,50	445.771,76	3,83	1.483.228,24	165.704,50	445.771,76	3,83	1.483.228,24	-
Suporte Profilático e Terapêutico	-	-	-	-	-	-	-	-	-	-	-
Vigilância Sanitária	112.000,00	143.000,00	29.152,54	72.020,14	0,62	70.979,86	29.152,54	72.020,14	0,62	70.979,86	-
Vigilância Epidemiológica	307.000,00	313.000,00	26.541,30	76.287,13	0,66	236.712,87	26.541,30	76.287,13	0,66	236.712,87	-
Alimentação e Nutrição	-	-	-	-	-	-	-	-	-	-	-
Demais Subfunções	-	-	-	-	-	-	-	-	-	-	-
TRABALHO	-	-	-	-	-	-	-	-	-	-	-
Proteção e Benefícios ao Trabalhador	-	-	-	-	-	-	-	-	-	-	-
Relações de Trabalho	-	-	-	-	-	-	-	-	-	-	-
Empregabilidade	-	-	-	-	-	-	-	-	-	-	-
Fomento ao Trabalho	-	-	-	-	-	-	-	-	-	-	-
Demais Subfunções	-	-	-	-	-	-	-	-	-	-	-
EDUCAÇÃO	10.817.000,00	10.767.000,00	1.285.363,77	3.775.970,04	32,43	6.991.029,96	1.285.363,77	3.775.970,04	32,43	6.991.029,96	-
Ensino Fundamental	9.200.000,00	9.150.000,00	1.150.330,98	3.335.191,92	28,64	5.814.808,08	1.150.330,98	3.335.191,92	28,64	5.814.808,08	-
Ensino Médio	-	-	-	-	-	-	-	-	-	-	-
Ensino Profissional	-	-	-	-	-	-	-	-	-	-	-
Ensino Superior	-	-	-	-	-	-	-	-	-	-	-
Educação Infantil	1.322.000,00	1.322.000,00	91.530,27	336.777,55	2,89	985.222,45	91.530,27	336.777,55	2,89	985.222,45	-
Educação de Jovens e Adultos	295.000,00	295.000,00	43.502,52	104.000,57	0,89	190.999,43	43.502,52	104.000,57	0,89	190.999,43	-
Educação Especial	-	-	-	-	-	-	-	-	-	-	-
Demais Subfunções	-	-	-	-	-	-	-	-	-	-	-
CULTURA	686.600,00	699.600,00	34.595,93	169.176,29	1,45	530.423,71	34.595,93	169.176,29	1,45	530.423,71	-
Patrimônio Histórico, Artístico e Arqueológico	-	-	-	-	-	-	-	-	-	-	-
Difusão Cultural	686.600,00	699.600,00	34.595,93	169.176,29	1,45	530.423,71	34.595,93	169.176,29	1,45	530.423,71	-
Demais Subfunções	-	-	-	-	-	-	-	-	-	-	-
DIREITOS DA CIDADANIA	-	-	-	-	-	-	-	-	-	-	-
Custódia e Reintegração Social	-	-	-	-	-	-	-	-	-	-	-
Direitos Individuais, Coletivos e Difusos	-	-	-	-	-	-	-	-	-	-	-
Assistência aos Povos Indígenas	-	-	-	-	-	-	-	-	-	-	-
Demais Subfunções	-	-	-	-	-	-	-	-	-	-	-
URBANISMO	2.925.000,00	2.926.000,00	311.934,44	671.917,40	5,77	2.254.082,60	311.934,44	671.917,40	5,77	2.254.082,60	-

Infra-Estrutura Urbana	1.335.000,00	1.325.000,00	-	-	-	1.325.000,00	-	-	-	1.325.000,00	-
Serviços Urbanos	601.000,00	601.000,00	171.913,86	229.505,32	1,97	371.494,68	171.913,86	229.505,32	1,97	371.494,68	-
Transportes Coletivos Urbanos	-	-	-	-	-	-	-	-	-	-	-
Demais Subfunções	989.000,00	1.000.000,00	140.020,58	442.412,08	3,80	557.587,92	140.020,58	442.412,08	3,80	557.587,92	-
<b>HABITAÇÃO</b>	150.000,00	150.000,00	-	-	-	150.000,00	-	-	-	150.000,00	-
Habitação Rural	-	-	-	-	-	-	-	-	-	-	-
Habitação Urbana	150.000,00	150.000,00	-	-	-	150.000,00	-	-	-	150.000,00	-
Demais Subfunções	-	-	-	-	-	-	-	-	-	-	-
<b>SANEAMENTO</b>	1.650.000,00	1.600.000,00	-	-	-	1.600.000,00	-	-	-	1.600.000,00	-
Saneamento Básico Rural	600.000,00	550.000,00	-	-	-	550.000,00	-	-	-	550.000,00	-
Saneamento Básico Urbano	1.050.000,00	1.050.000,00	-	-	-	1.050.000,00	-	-	-	1.050.000,00	-
Demais Subfunções	-	-	-	-	-	-	-	-	-	-	-
<b>GESTÃO AMBIENTAL</b>	1.010.000,00	1.010.000,00	-	-	-	1.010.000,00	-	-	-	1.010.000,00	-
Preservação e Conservação Ambiental	10.000,00	10.000,00	-	-	-	-	-	-	-	-	-
Controle Ambiental	-	-	-	-	-	-	-	-	-	-	-
Recuperação de Áreas Degradadas	-	-	-	-	-	-	-	-	-	-	-
Recursos Hídricos	1.000.000,00	1.000.000,00	-	-	-	1.000.000,00	-	-	-	1.000.000,00	-
Meteorologia	-	-	-	-	-	-	-	-	-	-	-
Demais Subfunções	-	-	-	-	-	-	-	-	-	-	-
<b>CIÊNCIA E TECNOLOGIA</b>	-	-	-	-	-	-	-	-	-	-	-
Desenvolvimento Científico	-	-	-	-	-	-	-	-	-	-	-
Desenvolvimento Tecnológico e Engenharia	-	-	-	-	-	-	-	-	-	-	-
Difusão do Conhecimento Científico e Tecnológico	-	-	-	-	-	-	-	-	-	-	-
Demais Subfunções	-	-	-	-	-	-	-	-	-	-	-
<b>AGRICULTURA</b>	1.988.000,00	1.988.000,00	81.628,39	243.690,50	2,09	1.744.309,50	81.628,39	243.690,50	2,09	1.744.309,50	-
Promoção da Produção Vegetal	-	-	-	-	-	-	-	-	-	-	-
Promoção da Produção Animal	-	-	-	-	-	-	-	-	-	-	-
Defesa Sanitária Vegetal	-	-	-	-	-	-	-	-	-	-	-
Defesa Sanitária Animal	-	-	-	-	-	-	-	-	-	-	-
Abastecimento	200.000,00	200.000,00	8.280,00	12.880,00	0,11	187.120,00	8.280,00	12.880,00	0,11	187.120,00	-
Extensão Rural	135.000,00	135.000,00	-	-	-	135.000,00	-	-	-	135.000,00	-
Irrigação	-	-	-	-	-	-	-	-	-	-	-
Demais Subfunções	1.653.000,00	1.653.000,00	73.348,39	230.810,50	1,98	1.422.189,50	73.348,39	230.810,50	1,98	1.422.189,50	-
<b>ORGANIZAÇÃO AGRÁRIA</b>	-	-	-	-	-	-	-	-	-	-	-
Reforma Agrária	-	-	-	-	-	-	-	-	-	-	-
Colonização	-	-	-	-	-	-	-	-	-	-	-
<b>INDÚSTRIA</b>	-	-	-	-	-	-	-	-	-	-	-
Promoção Industrial	-	-	-	-	-	-	-	-	-	-	-
Produção Industrial	-	-	-	-	-	-	-	-	-	-	-
Mineração	-	-	-	-	-	-	-	-	-	-	-
Propriedade Industrial	-	-	-	-	-	-	-	-	-	-	-
Normalização e Qualidade	-	-	-	-	-	-	-	-	-	-	-
Demais Subfunções	-	-	-	-	-	-	-	-	-	-	-
<b>COMÉRCIO E SERVIÇOS</b>	-	-	-	-	-	-	-	-	-	-	-
Promoção Comercial	-	-	-	-	-	-	-	-	-	-	-
Comercialização	-	-	-	-	-	-	-	-	-	-	-
Comércio Exterior	-	-	-	-	-	-	-	-	-	-	-
Serviços Financeiros	-	-	-	-	-	-	-	-	-	-	-
Turismo	-	-	-	-	-	-	-	-	-	-	-

**JORNAL "O MENSÁRIO OFICIAL" - 187ª Edição - 29 de Julho de 2016**

Demais Subfunções	-	-	-	-	-	-	-	-	-	-	-
COMUNICAÇÕES	-	-	-	-	-	-	-	-	-	-	-
Comunicações Postais	-	-	-	-	-	-	-	-	-	-	-
Telecomunicações	-	-	-	-	-	-	-	-	-	-	-
Demais Subfunções	-	-	-	-	-	-	-	-	-	-	-
ENERGIA	455.000,00	455.000,00	58.828,27	204.707,85	1,76	250.292,15	58.828,27	204.707,85	1,76	250.292,15	-
Conservação de Energia	-	-	-	-	-	-	-	-	-	-	-
Energia Elétrica	455.000,00	455.000,00	58.828,27	204.707,85	1,76	250.292,15	58.828,27	204.707,85	1,76	250.292,15	-
Petróleo	-	-	-	-	-	-	-	-	-	-	-
Álcool	-	-	-	-	-	-	-	-	-	-	-
Demais Subfunções	-	-	-	-	-	-	-	-	-	-	-
TRANSPORTE	420.000,00	420.000,00	59.707,93	157.935,48	1,36	262.064,52	59.707,93	157.935,48	1,36	262.064,52	-
Transporte Aéreo	-	-	-	-	-	-	-	-	-	-	-
Transporte Rodoviário	420.000,00	420.000,00	59.707,93	157.935,48	1,36	262.064,52	59.707,93	157.935,48	1,36	262.064,52	-
Transporte Ferroviário	-	-	-	-	-	-	-	-	-	-	-
Transporte Hidroviário	-	-	-	-	-	-	-	-	-	-	-
Transportes Especiais	-	-	-	-	-	-	-	-	-	-	-
Demais Subfunções	-	-	-	-	-	-	-	-	-	-	-
DESPORTO E LAZER	392.000,00	392.000,00	-	-	-	392.000,00	-	-	-	392.000,00	-
Desporto de Rendimento	-	-	-	-	-	-	-	-	-	-	-
Desporto Comunitário	392.000,00	392.000,00	-	-	-	392.000,00	-	-	-	392.000,00	-
Lazer	-	-	-	-	-	-	-	-	-	-	-
Demais Subfunções	-	-	-	-	-	-	-	-	-	-	-
ENCARGOS ESPECIAIS	693.800,00	693.800,00	110.491,14	230.648,17	1,98	463.151,83	110.491,14	230.648,17	1,98	463.151,83	-
Refinanciamento da Dívida Interna	-	-	-	-	-	-	-	-	-	-	-
Refinanciamento da Dívida Externa	-	-	-	-	-	-	-	-	-	-	-
Serviço da Dívida Interna	-	-	-	-	-	-	-	-	-	-	-
Serviço da Dívida Externa	-	-	-	-	-	-	-	-	-	-	-
Transferências	-	-	-	-	-	-	-	-	-	-	-
Outros Encargos Especiais	693.800,00	693.800,00	110.491,14	230.648,17	1,98	463.151,83	110.491,14	230.648,17	1,98	463.151,83	-
Transferências para a Educação Básica	-	-	-	-	-	-	-	-	-	-	-
Demais Subfunções	-	-	-	-	-	-	-	-	-	-	-
RESERVA DE CONTINGÊNCIA	30.000,00	30.000,00									
RESERVA DO RPPS	-	-									
DESPESAS (INTRA-ORÇAMENTÁRIAS) (II)	-	-	-	-	-	-	-	-	-	-	-
TOTAL (III) = (I + II)	<b>39.055.400,00</b>	<b>39.025.400,00</b>	<b>4.182.097,43</b>	<b>11.643.715,78</b>	<b>100,00</b>	<b>27.381.684,22</b>	<b>4.182.097,43</b>	<b>11.643.715,78</b>	<b>100,00</b>	<b>27.381.684,22</b>	-

FONTE: Balançetes Mensais de Janeiro a Junho/2016

1 Essa coluna poderá ser apresentada somente no último bimestre

  
 Maria do Socorro Cardoso  
 Prefeita

  
 Rivanilda M. R. C. Galvão  
 CONTADORA  
 CRC PB 008118/0-5 TC

# JORNAL "O MENSÁRIO OFICIAL" - 187ª Edição - 29 de Julho de 2016

Tabela 3 - Demonstrativo da Receita Corrente Líquida

ESTADO DA PARAÍBA - MUNICÍPIO DE SÃO SEBASTIÃO DE LAGOA DE ROÇA  
RELATÓRIO RESUMIDO DA EXECUÇÃO ORÇAMENTÁRIA  
DEMONSTRATIVO DA RECEITA CORRENTE LÍQUIDA  
ORÇAMENTOS FISCAL E DA SEGURIDADE SOCIAL  
JANEIRO A JUNHO 2016/BIMESTRE MAIO-JUNHO

RREO - Anexo 3 (LRF, Art. 53, inciso I)

Em Reais

ESPECIFICAÇÃO	EVOLUÇÃO DA RECEITA REALIZADA NOS ÚLTIMOS 12 MESES												TOTAL	PREVISÃO
	Jul/2015	Ago/2015	Set/2015	Out/2015	Nov/2015	Dez/2015	Jan/2016	Fev/2016	Mar/2016	Abr/2016	Mai/2016	Jun/2016	(ÚLTIMOS 12 MESES)	ATUALIZADA 2016
<b>RECEITAS CORRENTES (I)</b>	<b>2.869.954,45</b>	<b>2.801.810,34</b>	<b>3.346.346,18</b>	<b>2.990.045,02</b>	<b>3.415.550,62</b>	<b>4.283.731,68</b>	<b>2.034.346,45</b>	<b>2.154.721,05</b>	<b>1.569.477,13</b>	<b>1.602.530,51</b>	<b>3.007.203,77</b>	<b>1.902.085,47</b>	<b>31.977.802,67</b>	<b>33.400.500,00</b>
Receita Tributária	50.700,88	43.702,03	40.357,42	47.704,49	47.569,71	59.980,10	29.296,96	41.769,35	26.030,25	23.351,55	36.435,19	28.764,98	475.662,91	806.700,00
IPTU	218,48	2.774,18	461,22	264,32	1.846,18	9.230,68	3.030,48	1.398,70	577,40	275,01	568,53	94,61	20.739,79	35.000,00
ISS	16.444,85	8.189,39	11.688,03	8.996,40	18.734,18	10.293,65	4.352,19	9.088,78	15.693,29	13.086,78	11.532,58	6.894,22	134.994,34	180.000,00
ITBI	6.840,32	1.479,00	2.640,00	5.000,00	2.120,00	3.200,00	3.590,70	2.019,69	680,00	6.000,00	1.771,69	2.349,84	37.691,24	30.000,00
IRRF	26.664,07	30.376,20	25.074,21	31.077,57	22.789,69	37.071,55	17.905,94	27.713,81	8.904,56	3.674,76	21.387,39	19.013,06	271.652,81	350.000,00
Outras Receitas Tributárias	533,16	883,26	493,96	2.366,20	2.079,66	184,22	417,65	1.548,37	175,00	315,00	1.175,00	413,25	10.584,73	211.700,00
Receita de Contribuições	23.314,96	26.107,44	23.173,20	24.472,92	27.454,06	27.744,50	14.297,43	12.977,51	14.420,61	14.016,72	13.881,71	14.218,61	236.079,67	162.000,00
Receita Patrimonial	27.795,31	25.909,01	42.897,25	25.267,69	25.823,64	25.468,26	12.481,25	13.536,97	15.239,82	12.945,58	19.104,18	33.750,68	280.219,64	487.500,00
Receita Agropecuária	-	-	-	-	-	-	-	-	-	-	-	-	-	-
Receita Industrial	-	-	-	-	-	-	-	-	-	-	-	-	-	-
Receita de Serviços	291,06	760,22	293,94	293,94	-	344,08	-	-	640,63	167,80	159,44	-	2.951,11	5.000,00
Transferências Correntes	2.766.082,06	2.664.198,60	3.226.728,81	2.718.341,97	3.314.703,21	4.116.267,02	1.898.270,81	2.062.731,75	1.506.917,77	1.544.145,48	2.830.964,52	1.819.031,77	30.468.383,77	31.489.300,00
Cota-Parte do FPM	1.411.005,92	1.394.999,28	1.163.019,54	1.323.709,02	1.494.571,36	2.527.221,66	815.366,06	1.020.720,44	620.004,58	737.052,29	980.101,64	809.722,74	14.297.494,53	13.320.000,00
Cota-Parte do ICMS	222.613,86	163.932,76	268.733,62	223.651,26	176.936,26	294.319,90	123.551,27	93.982,18	132.723,68	90.246,53	143.212,27	117.667,53	2.051.571,12	1.560.000,00
Cota-Parte do IPVA	27.407,58	21.554,92	19.455,00	20.818,18	9.494,58	3.772,62	5.926,05	7.995,77	17.433,26	18.273,81	16.513,90	20.824,51	189.470,18	175.000,00
Cota-Parte do ITR	69,56	14,80	90,00	270,52	236,18	-	19,06	-	21,12	6,37	-	-	727,61	1.500,00
Transferências da LC 87/1996	288,08	288,08	288,08	288,08	288,08	288,08	144,37	144,37	144,37	144,37	144,37	144,37	2.594,70	4.000,00
Transferências da LC 61/1989	-	-	-	-	-	-	-	-	-	-	-	-	-	-
Transferências do FUNDEB	690.152,52	741.206,18	748.646,64	797.606,78	781.992,44	1.011.322,94	557.244,62	488.029,72	427.117,87	400.579,32	702.400,19	492.045,41	7.838.344,63	7.507.800,00
Outras Transferências Correntes	414.544,54	342.202,58	1.026.495,93	351.998,13	851.184,31	279.341,82	396.019,38	451.859,27	309.472,89	297.842,79	988.592,15	378.627,21	6.088.181,00	8.921.000,00
Outras Receitas Correntes	1.770,18	41.133,04	12.895,56	173.964,01	-	53.927,72	80.000,00	23.705,47	6.228,05	7.903,38	106.658,73	6.319,43	514.505,57	450.000,00
<b>DEDUÇÕES (II)</b>	<b>283.143,30</b>	<b>311.846,86</b>	<b>286.426,14</b>	<b>309.583,64</b>	<b>334.406,28</b>	<b>402.638,60</b>	<b>187.816,09</b>	<b>222.969,35</b>	<b>150.578,71</b>	<b>165.489,87</b>	<b>224.691,60</b>	<b>185.506,88</b>	<b>3.065.097,32</b>	<b>3.102.900,00</b>
Contrib. do Servidor para o Plano de Previdência	-	-	-	-	-	-	-	-	-	-	-	-	-	-
Compensação Financ. entre Regimes Previdenciários	-	-	-	-	-	-	-	-	-	-	-	-	-	-
Dedução de Receita para Formação do FUNDEB	283.143,30	311.846,86	286.426,14	309.583,64	334.406,28	402.638,60	187.816,09	222.969,35	150.578,71	165.489,87	224.691,60	185.506,88	3.065.097,32	3.102.900,00
<b>RECEITA CORRENTE LÍQUIDA (III) = (I - II)</b>	<b>2.586.811,15</b>	<b>2.489.963,48</b>	<b>3.059.920,04</b>	<b>2.680.461,38</b>	<b>3.081.144,34</b>	<b>3.881.093,08</b>	<b>1.846.530,36</b>	<b>1.931.751,70</b>	<b>1.418.898,42</b>	<b>1.437.040,64</b>	<b>2.782.512,17</b>	<b>1.716.578,59</b>	<b>28.912.705,35</b>	<b>30.297.600,00</b>

FONTE: Balan cetes Mensais de Julho a Dezembro de 2015 e de Janeiro a Junho de 2016.

  
Maria do Socorro Cardoso  
Prefeita

  
Rivanilda M. R. C. Galtino  
CONTADORA  
CRC PB 008118/0-5 TC

# JORNAL "O MENSÁRIO OFICIAL" - 187ª Edição - 29 de Julho de 2016

**Tabela 4.1 - Demonstrativo das Receitas e Despesas Previdenciárias do Regime Próprio de Previdência dos Servidores**

ESTADO DA PARAÍBA - MUNICÍPIO DE SÃO SEBASTIÃO DE LAGOA DE ROÇA

RELATÓRIO RESUMIDO DA EXECUÇÃO ORÇAMENTÁRIA  
**DEMONSTRATIVO DAS RECEITAS E DESPESAS PREVIDENCIÁRIAS DO REGIME PRÓPRIO DE  
 PREVIDÊNCIA DOS SERVIDORES**

ORÇAMENTO DA SEGURIDADE SOCIAL

JANEIRO A JUNHO 2016/BIMESTRE MAIO-JUNHO

RREO - Anexo 4 (LRF, Art. 53, inciso II)

Em Reais

<u>RECEITAS</u>	PREVISÃO INICIAL	PREVISÃO ATUALIZADA	RECEITAS REALIZADAS	
			Até o Bimestre/ 2016	Até o Bimestre/ 2015
			RECEITAS PREVIDENCIÁRIAS - RPPS (EXCETO INTRA-ORÇAMENTÁRIAS) (I)	1.480.000,00
RECEITAS CORRENTES	1.480.000,00	1.480.000,00	553.780,13	440.608,63
Receita de Contribuições dos Segurados	900.000,00	900.000,00	536.553,55	390.564,42
Pessoal Civil	900.000,00	900.000,00	536.553,55	390.564,42
Ativo	900.000,00	900.000,00	536.553,55	390.564,42
Inativo	-	-	-	-
Pensionista	-	-	-	-
Pessoal Militar	-	-	-	-
Ativo	-	-	-	-
Inativo	-	-	-	-
Pensionista	-	-	-	-
Outras Receitas de Contribuições	-	-	-	-
Receita Patrimonial	250.000,00	250.000,00	11.491,61	50.044,21
Receitas Imobiliárias	250.000,00	250.000,00	11.491,61	50.044,21
Receitas de Valores Mobiliários	-	-	-	-
Outras Receitas Patrimoniais	-	-	-	-
Receita de Serviços	-	-	-	-
Outras Receitas Correntes	330.000,00	330.000,00	5.734,97	-
Compensação Previdenciária do RGPS para o RPPS	-	-	-	-
Demais Receitas Correntes	330.000,00	330.000,00	5.734,97	-
RECEITAS DE CAPITAL	-	-	-	-
Alienação de Bens, Direitos e Ativos	-	-	-	-
Amortização de Empréstimos	-	-	-	-
Outras Receitas de Capital	-	-	-	-
RECEITAS PREVIDENCIÁRIAS - RPPS (INTRA-ORÇAMENTÁRIAS) (II)	1.524.800,00	1.524.800,00	734.181,60	321.683,37
<b>TOTAL DAS RECEITAS PREVIDENCIÁRIAS RPPS - (III) = (I + II)</b>	<b>3.004.800,00</b>	<b>3.004.800,00</b>	<b>1.287.961,73</b>	<b>762.292,00</b>

<u>DESPESAS</u>	DOTAÇÃO		DESPESAS EMPENHADAS		DESPESAS LIQUIDADAS		INSCRITAS EM RESTOS A PAGAR NÃO PROCESSADOS	
	INICIAL	ATUALIZADA	Até o Bimestre/ 2016	Até o Bimestre/ 2015	Até o Bimestre/ 2016	Até o Bimestre/ 2015	Em 2016	Em 2015
			DESPESAS PREVIDENCIÁRIAS - RPPS (EXCETO INTRA-ORÇAMENTÁRIAS) (IV)	2.752.000,00	2.777.500,00	1.299.875,27	1.132.369,90	1.299.875,27
ADMINISTRAÇÃO	-	-	-	-	-	-	-	-
Despesas Correntes	-	-	-	-	-	-	-	-

**JORNAL "O MENSÁRIO OFICIAL" - 187ª Edição - 29 de Julho de 2016**

Despesas de Capital	-	-	-	-	-	-	-	-
<b>PREVIDÊNCIA</b>	2.752.000,00	2.777.500,00	1.299.875,27	1.132.369,90	1.299.875,27	1.132.369,90	-	-
Pessoal Civil	2.570.000,00	2.590.000,00	1.258.678,79	1.088.248,23	1.258.678,79	1.088.248,23	-	-
Aposentadorias	2.300.000,00	2.300.000,00	1.133.806,98	973.698,53	1.133.806,98	973.698,53	-	-
Pensões	230.000,00	230.000,00	89.828,45	99.751,78	89.828,45	99.751,78	-	-
Outros Benefícios Previdenciários	40.000,00	60.000,00	35.043,36	14.797,92	35.043,36	14.797,92	-	-
Pessoal Militar	-	-	-	-	-	-	-	-
Reformas	-	-	-	-	-	-	-	-
Pensões	-	-	-	-	-	-	-	-
Outros Benefícios Previdenciários	-	-	-	-	-	-	-	-
Outras Despesas Previdenciárias	182.000,00	187.500,00	41.196,48	44.121,67	41.196,48	44.121,67	-	-
Compensação Previdenciária do RPPS para o RGPS	-	-	-	-	-	-	-	-
Demais Despesas Previdenciárias	182.000,00	187.500,00	41.196,48	44.121,67	41.196,48	44.121,67	-	-
<b>DESPESAS PREVIDENCIÁRIAS - RPPS (INTRA-ORÇAMENTÁRIAS) (V)</b>	-	-	-	-	-	-	-	-
<b>TOTAL DAS DESPESAS PREVIDENCIÁRIAS RPPS (VI) = (IV + V)</b>	2.752.000,00	2.777.500,00	1.299.875,27	1.132.369,90	1.299.875,27	1.132.369,90	-	-

<b>RESULTADO PREVIDENCIÁRIO (VII) = (III - VI)</b>	252.800,00	227.300,00	- 11.913,54	- 370.077,90	- 11.913,54	- 370.077,90		
--	------------	------------	-------------	--------------	-------------	--------------	--	--

<u>APORTES DE RECURSOS PARA O REGIME PRÓPRIO DE PREVIDÊNCIA DO SERVIDOR</u>	APORTES REALIZADOS
TOTAL DOS APORTES PARA O RPPS	
Plano Financeiro	
Recursos para Cobertura de Insuficiências Financeiras	
Recursos para Formação de Reserva	
Outros Aportes para o RPPS	
Plano Previdenciário	
Recursos para Cobertura de Déficit Financeiro	
Recursos para Cobertura de Déficit Atuarial	
Outros Aportes para o RPPS	

<u>RESERVA ORÇAMENTÁRIA DO RPPS</u>	PREVISÃO ORÇAMENTÁRIA
VALOR	577.500,00

<u>BENS E DIREITOS DO RPPS</u>	PERÍODO DE REFERÊNCIA	
	2016	2015
CAIXA	92,35	77,33
BANCOS CONTA MOVIMENTO	3.308,45	6.998,53
INVESTIMENTOS	185.714,19	559.176,70
OUTROS BENS E DIREITOS		

<u>RECEITAS INTRA-ORÇAMENTÁRIAS - RPPS</u>	PREVISÃO INICIAL	PREVISÃO ATUALIZADA	RECEITAS REALIZADAS	
			Até o Bimestre/ 2016	Até o Bimestre/ 2015
RECEITAS CORRENTES (VIII)	1.524.800,00	1.524.800,00	734.181,60	321.683,37
Receita de Contribuições	1.524.800,00	1.524.800,00	734.181,60	321.683,37
Patronal	1.524.800,00	1.524.800,00	734.181,60	321.683,37

**JORNAL "O MENSÁRIO OFICIAL" - 187ª Edição - 29 de Julho de 2016**

Pessoal Civil	1.524.800,00	1.524.800,00	734.181,60	321.683,37
Ativo	1.524.800,00	1.524.800,00	734.181,60	321.683,37
Inativo	-	-	-	-
Pensionista	-	-	-	-
Pessoal Militar	-	-	-	-
Ativo	-	-	-	-
Inativo	-	-	-	-
Pensionista	-	-	-	-
Para Cobertura de Déficit Atuarial	-	-	-	-
Em Regime de Débitos e Parcelamentos	-	-	-	-
Receita Patrimonial	-	-	-	-
Receita de Serviços	-	-	-	-
Outras Receitas Correntes	-	-	-	-
RECEITAS DE CAPITAL (IX)	-	-	-	-
Alienação de Bens	-	-	-	-
Amortização de Empréstimos	-	-	-	-
Outras Receitas de Capital	-	-	-	-
<b>TOTAL DAS RECEITAS PREVIDENCIÁRIAS INTRA-ORÇAMENTÁRIAS (X) = (VIII + IX)</b>	<b>1.524.800,00</b>	<b>1.524.800,00</b>	<b>734.181,60</b>	<b>321.683,37</b>

	DOTAÇÃO INICIAL	DOTAÇÃO ATUALIZADA	DESPESAS EMPENHADAS		DESPESAS LIQUIDADAS		INSCRITAS EM RESTOS A PAGAR NÃO PROCESSADOS	
			Até o Bimestre/ 2016	Até o Bimestre/ 2015	Até o Bimestre/ 2016	Até o Bimestre/ 2015	Em 2016	Em 2015
<b>DESPESAS INTRA-ORÇAMENTÁRIAS - RPPS</b>								
ADMINISTRAÇÃO (XI)	-	-	-	-	-	-	-	-
Despesas Correntes	-	-	-	-	-	-	-	-
Despesas de Capital	-	-	-	-	-	-	-	-
<b>TOTAL DAS DESPESAS PREVIDENCIÁRIAS INTRA-ORÇAMENTÁRIAS (XII) = (XI)</b>	<b>-</b>	<b>-</b>	<b>-</b>	<b>-</b>	<b>-</b>	<b>-</b>	<b>-</b>	<b>-</b>

FONTE: Balançetes Mensais de Janeiro a Junho de 2016

  
 Maria do Socorro Cardoso  
 Prefeita

  
 Rivanilda M. R. C. Galvão  
 CONTADORA  
 CRC PB 008118/0-5 TC

Tabela 5 - Demonstrativo do Resultado Nominal

ESTADO DA PARAÍBA - MUNICÍPIO DE SÃO SEBASTIÃO DE LAGOA DE ROÇA  
RELATÓRIO RESUMIDO DA EXECUÇÃO ORÇAMENTÁRIA  
**DEMONSTRATIVO DO RESULTADO NOMINAL**  
ORÇAMENTOS FISCAL E DA SEGURIDADE SOCIAL  
JANEIRO A JUNHO 2016/BIMESTRE MAIO-JUNHO

RREO - ANEXO 5 (LRF, art 53, inciso III)

Em Reais

<u>DÍVIDA FISCAL LÍQUIDA</u>	SALDO		
	Em 31/Dez/2015 (a)	Em Mar Abr 2016 (b)	Em Mai Jun 2016 (c)
DÍVIDA CONSOLIDADA (I)	1.242.540,24	1.145.551,07	1.105.687,71
DEDUÇÕES (II)	-3.736.982,22	-1.952.132,41	-312.872,64
Disponibilidade de Caixa bruta	1.791.147,67	1.964.228,16	2.619.431,98
Demais Haveres Financeiros	-	-	-
(-) Restos a Pagar Processados (Exceto precatórios)	5.528.129,89	3.916.360,57	2.932.304,62
DÍVIDA CONSOLIDADA LÍQUIDA (III) = (I - II)	4.979.522,46	3.097.683,48	1.418.560,35
RECEITA DE PRIVATIZAÇÕES (IV)	-	-	-
PASSIVOS RECONHECIDOS (V)	-	-	-
DÍVIDA FISCAL LÍQUIDA (VI) = (III + IV - V)	4.979.522,46	3.097.683,48	1.418.560,35
<u>RESULTADO NOMINAL</u>	PERÍODO DE REFERÊNCIA		
	No Bimestre (VIc - VIb)	Até o Bimestre (VIc - VIa)	
VALOR	-	1.679.123,13	3.560.962,11
<u>DISCRIMINAÇÃO DA META FISCAL</u>		VALOR CORRENTE	
META DE RESULTADO NOMINAL FIXADA NO ANEXO DE METAS FISCAIS DA LDO P/ O EXERCÍCIO DE REFERÊNCIA			1.800.000,00
<u>REGIME PREVIDENCIÁRIO</u>			
<u>DÍVIDA FISCAL LÍQUIDA PREVIDENCIÁRIA</u>	SALDO		
	Em 31/Dez/2015 (a)	Em Mar Abr 2016 (b)	Em Mai Jun 2016 (c)
DÍVIDA CONSOLIDADA PREVIDENCIÁRIA (VII)			
Passivo Atuarial			
Demais Dívidas			
DEDUÇÕES (VIII)			
Disponibilidade de Caixa Bruta			
Investimentos			
Demais Haveres Financeiros			
(-) Restos a Pagar Processados			
DÍVIDA CONSOLIDADA LÍQUIDA PREVIDENCIÁRIA (IX) = (VII - VIII)			
PASSIVOS RECONHECIDOS (X)			
DÍVIDA FISCAL LÍQUIDA PREVIDENCIÁRIA (XI) = (IX - X)			

FONTE: Prestação de Contas Anual 2015 e Balancetes Mensais de Janeiro a Junho de 2016.

  
Maria do Socorro Cardoso  
Prefeita

  
Rivanilda M. R. C. Galtino  
CONTADORA  
CRC PB 008118/0-5 TC



**Tabela 6 - Demonstrativo do Resultado Primário**

ESTADO DA PARAÍBA - MUNICÍPIO DE SÃO SEBASTIÃO DE LAGOA DE ROÇA  
RELATÓRIO RESUMIDO DA EXECUÇÃO ORÇAMENTÁRIA  
**DEMONSTRATIVO DO RESULTADO PRIMÁRIO - ESTADOS, DISTRITO FEDERAL E MUNICÍPIOS**  
ORÇAMENTOS FISCAL E DA SEGURIDADE SOCIAL  
JANEIRO A JUNHO 2016/BIMESTRE MAIO-JUNHO

RREO - ANEXO 6 (LRF, art 53, inciso III)

Em reais

<u>RECEITAS PRIMÁRIAS</u>	PREVISÃO ATUALIZADA	RECEITAS REALIZADAS	
		Até o Bimestre/ 2016	Até o Bimestre/ 2015
RECEITAS PRIMÁRIAS CORRENTES (I)	32.635.400,00	12.404.047,03	11.145.969,05
Receitas Tributárias	626.700,00	185.648,28	192.432,56
IPTU	35.000,00	5.944,73	5.092,50
ISS	180.000,00	60.647,84	47.772,29
ITBI	30.000,00	16.411,92	13.562,83
IRRF	350.000,00	98.599,52	121.944,87
Outras Receitas Tributárias	31.700,00	4.044,27	4.060,07
Receitas de Contribuições	2.589.800,00	1.354.547,74	788.490,01
Receitas Previdenciárias	2.424.800,00	1.270.735,15	712.247,79
Outras Receitas de Contribuições	165.000,00	83.812,59	76.242,22
Receita Patrimonial Líquida	-	-	-
Receita Patrimonial	487.500,00	107.058,48	130.447,24
(-) Aplicações Financeiras	487.500,00	107.058,48	130.447,24
Transferências Correntes	28.968.900,00	10.633.035,95	10.162.032,45
Cota-Parte do FPM	10.656.000,00	3.986.374,38	4.061.436,58
Cota-Parte do ICMS	1.248.000,00	561.106,85	549.618,17
Cota-Parte do IPVA	140.000,00	86.967,30	60.968,15
Convênios	638.000,00	6.512,50	-
Outras Transferências Correntes	16.286.900,00	5.992.074,92	5.490.009,55
Demais Receitas Correntes	450.000,00	230.815,06	3.014,03
Dívida Ativa	-	-	-
Diversas Receitas Correntes	450.000,00	230.815,06	3.014,03
RECEITAS DE CAPITAL (II)	6.420.000,00	206.000,00	465.000,00
Operações de Crédito (III)	-	-	-
Amortização de Empréstimos (IV)	-	-	-
Alienação de Bens (V)	-	-	-
Transferências de Capital	6.420.000,00	206.000,00	465.000,00
Convênios	6.420.000,00	206.000,00	465.000,00
Outras Transferências de Capital	-	-	-
Outras Receitas de Capital	-	-	-
RECEITAS PRIMÁRIAS DE CAPITAL (VI) = (II - III - IV - V)	-	-	-
<b>RECEITA PRIMÁRIA TOTAL (VII) = (I + VI)</b>	<b>39.055.400,00</b>	<b>12.610.047,03</b>	<b>11.610.969,05</b>

**JORNAL "O MENSÁRIO OFICIAL" - 187ª Edição - 29 de Julho de 2016**

DESPESAS PRIMÁRIAS	DOTAÇÃO ATUALIZADA	DESPESAS EMPENHADAS		DESPESAS LIQUIDADAS		INSCRITAS EM RESTOS A PAGAR NÃO PROCESSADOS	
		Até o Bimestre/ 2016	Até o Bimestre/ 2015	Até o Bimestre/ 2016	Até o Bimestre/ 2015	Em 2016	Em 2015
		DESPESAS CORRENTES (VIII)	29.627.770,00	10.921.870,76	10.588.045,93	10.921.870,76	10.588.045,93
Pessoal e Encargos Sociais	21.247.100,00	8.849.792,13	8.016.103,39	8.849.792,13	8.016.103,39	-	-
Juros e Encargos da Dívida (IX)	21.000,00	-	524,31	-	524,31	-	-
Outras Despesas Correntes	8.359.670,00	2.072.078,63	2.571.418,23	2.072.078,63	2.571.418,23	-	-
DESPESAS PRIMÁRIAS CORRENTES (X) = (VIII - IX)	29.606.770,00	10.921.870,76	10.587.521,62	10.921.870,76	10.587.521,62	-	-
DESPESAS DE CAPITAL (XI)	9.164.830,00	721.845,02	428.493,61	721.845,02	428.493,61	-	-
Investimentos	8.738.830,00	512.035,13	365.630,21	512.035,13	365.630,21	-	-
Inversões Financeiras	-	-	-	-	-	-	-
Concessão de Empréstimos (XII)	-	-	-	-	-	-	-
Aquisição de Título de Capital já Integralizado (XIII)	-	-	-	-	-	-	-
Demais Inversões Financeiras	-	-	-	-	-	-	-
Amortização da Dívida (XIV)	426.000,00	209.809,89	62.863,40	209.809,89	62.863,40	-	-
DESPESAS PRIMÁRIAS DE CAPITAL (XV) = (XI - XII - XIII - XIV)	8.312.830,00	302.225,24	302.766,81	302.225,24	302.766,81	-	-
RESERVA DE CONTINGÊNCIA (XVI)	30.000,00						
RESERVA DO RPPS (XVII)	232.800,00						
DESPESA PRIMÁRIA TOTAL (XVIII) = (X + XV + XVI + XVII)	38.182.400,00	11.224.096,00	10.890.288,43	11.224.096,00	10.890.288,43		
RESULTADO PRIMÁRIO (XIX) = (VII - XVIII)	873.000,00	1.385.951,03	720.680,62	1.385.951,03	720.680,62	-	-
SALDO DE EXERCÍCIOS ANTERIORES		-	-	-	-	-	-
<b>DISCRIMINAÇÃO DA META FISCAL</b>				<b>VALOR CORRENTE</b>			
META DE RESULTADO PRIMÁRIO FIXADA NO ANEXO DE METAS FISCAIS DA LDO P/ O EXERCÍCIO DE REFERÊNCIA						66.800,00	

FONTE: Balançetes Mensais de Janeiro a Junho de 2015 e Balançetes Mensais de Janeiro a Junho de 2016.

  
 Maria do Socorro Cardoso  
 Prefeita

  
 Rivanilda M. R. C. Galtino  
 CONTADORA  
 CRC PB 008118/0-5 TC

Tabela 7 - Demonstrativo dos Restos a Pagar por Poder e Órgão

ESTADO DA PARAÍBA - MUNICÍPIO DE SÃO SEBASTIÃO DE LAGOA DE ROÇA  
 RELATÓRIO RESUMIDO DA EXECUÇÃO ORÇAMENTÁRIA  
**DEMONSTRATIVO DOS RESTOS A PAGAR POR PODER E ÓRGÃO**  
 ORÇAMENTOS FISCAL E DA SEGURIDADE SOCIAL  
 JANEIRO A JUNHO 2016/BIMESTRE MAIO-JUNHO

RREO - ANEXO 7 (LRF, art. 53, inciso V)

R\$ 1,00

PODER/ÓRGÃO	RESTOS A PAGAR PROCESSADOS E NÃO PROCESSADOS LIQUIDADOS EM EXERCÍCIOS ANTERIORES					RESTOS A PAGAR NÃO PROCESSADOS						Saldo Total (a+b)
	Inscritos		Pagos	Cancelados	Saldo (a)	Inscritos		Liquidados	Pagos	Cancelados	Saldo (b)	
	Em Exercícios Anteriores	Em 31 de dezembro de 2015				Em Exercícios Anteriores	Em 31 de dezembro de 2015					
RESTOS A PAGAR (EXCETO INTRA-ORÇAMENTÁRIOS) (I)	2.029.075,84	3.499.054,05	2.595.825,27	-	2.932.304,62							
PODER EXECUTIVO	2.029.075,84	3.499.054,05	2.595.825,27	-	2.932.304,62							
PODER LEGISLATIVO	-	-	-	-	-							
PODER JUDICIÁRIO	-	-	-	-	-							
MINISTÉRIO PÚBLICO	-	-	-	-	-							
RESTOS A PAGAR (INTRA-ORÇAMENTÁRIOS) (II)	-	-	-	-	-							
<b>TOTAL (III) = (I + II)</b>	<b>2.029.075,84</b>	<b>3.499.054,05</b>	<b>2.595.825,27</b>	<b>-</b>	<b>2.932.304,62</b>							

FONTE: Prestação de Contas Anual 2015 e Balançetes Mensais de Janeiro a Junho/2016.

  
 Maria do Socorro Cardoso  
 Prefeita


  
 Rivanilda M. R. C. Galvão  
 CONTADORA  
 CRC PB 008118/0-5 TC

Tabela 8.2 - Demonstrativo das Receitas e Despesas com Manutenção e Desenvolvimento do Ensino - MDE - MUNICÍPIOS

ESTADO DA PARAÍBA - MUNICÍPIO DE SÃO SEBASTIÃO DE LAGOA DE ROÇA

RELATÓRIO RESUMIDO DA EXECUÇÃO ORÇAMENTÁRIA

**DEMONSTRATIVO DAS RECEITAS E DESPESAS COM MANUTENÇÃO E DESENVOLVIMENTO DO ENSINO - MDE**

ORÇAMENTOS FISCAL E DA SEGURIDADE SOCIAL

JANEIRO A JUNHO 2016/BIMESTRE MAIO-JUNHO

RREO - ANEXO 8 (LDB, art. 72)

R\$ 1,00

<b>RECEITAS DO ENSINO</b>				
RECEITA RESULTANTE DE IMPOSTOS (caput do art. 212 da Constituição)	PREVISÃO INICIAL	PREVISÃO ATUALIZADA (a)	RECEITAS REALIZADAS	
			Até o Bimestre (b)	% (c) = (b/a)x100
<b>1- RECEITA DE IMPOSTOS</b>				
1.1- Receita Resultante do Imposto sobre a Propriedade Predial e Territorial Urbana – IPTU	595.000,00	595.000,00	181.604,01	30,52
1.1.1- IPTU	35.000,00	35.000,00	5.944,73	16,98
1.1.2- Multas, Juros de Mora e Outros Encargos do IPTU	35.000,00	35.000,00	5.944,73	16,98
1.1.3- Dívida Ativa do IPTU	-	-	-	-
1.1.4- Multas, Juros de Mora, Atualização Monetária e Outros Encargos da Dívida Ativa do IPTU	-	-	-	-
1.1.5- (-) Deduções da Receita do IPTU	-	-	-	-
1.2- Receita Resultante do Imposto sobre Transmissão <i>Inter Vivos</i> – ITBI	30.000,00	30.000,00	16.411,92	54,71
1.2.1- ITBI	30.000,00	30.000,00	16.411,92	54,71
1.2.2- Multas, Juros de Mora e Outros Encargos do ITBI	-	-	-	-
1.2.3- Dívida Ativa do ITBI	-	-	-	-
1.2.4- Multas, Juros de Mora, Atualização Monetária e Outros Encargos da Dívida Ativa do ITBI	-	-	-	-
1.2.5- (-) Deduções da Receita do ITBI	-	-	-	-
1.3- Receita Resultante do Imposto sobre Serviços de Qualquer Natureza – ISS	180.000,00	180.000,00	60.647,84	33,69
1.3.1- ISS	180.000,00	180.000,00	60.647,84	33,69
1.3.2- Multas, Juros de Mora e Outros Encargos do ISS	-	-	-	-
1.3.3- Dívida Ativa do ISS	-	-	-	-
1.3.4- Multas, Juros de Mora, Atualização Monetária e Outros Encargos da Dívida Ativa do ISS	-	-	-	-
1.3.5- (-) Deduções da Receita do ISS	-	-	-	-
1.4- Receita Resultante do Imposto de Renda Retido na Fonte – IRRF	350.000,00	350.000,00	98.599,52	28,17
1.4.1- IRRF	350.000,00	350.000,00	98.599,52	28,17
1.4.2- Multas, Juros de Mora e Outros Encargos do IRRF	-	-	-	-
1.4.3- Dívida Ativa do IRRF	-	-	-	-
1.4.4- Multas, Juros de Mora, Atualização Monetária e Outros Encargos da Dívida Ativa do IRRF	-	-	-	-
1.4.5- (-) Deduções da Receita do IRRF	-	-	-	-
1.5- Receita Resultante do Imposto Territorial Rural – ITR (CF, art. 153, §4º, inciso III)	-	-	-	-
1.5.1- ITR	-	-	-	-
1.5.2- Multas, Juros de Mora e Outros Encargos do ITR	-	-	-	-
1.5.3- Dívida Ativa do ITR	-	-	-	-
1.5.4- Multas, Juros de Mora, Atualização Monetária e Outros Encargos da Dívida Ativa do ITR	-	-	-	-
1.5.5- (-) Deduções da Receita do ITR	-	-	-	-
<b>2- RECEITA DE TRANSFERÊNCIAS CONSTITUCIONAIS E LEGAIS</b>				
2.1- Cota-Parte FPM	15.064.500,00	15.064.500,00	5.772.769,60	38,32
	13.320.000,00	13.320.000,00	4.982.967,00	37,41

2.1.1- Parcela referente à CF, art. 159, I, alínea b	-	-	75	-
2.1.2- Parcela referente à CF, art. 159, I, alínea d	-	-	-	-
2.1.3- Parcela referente à CF, art. 159, I, alínea e	-	-	-	-
2.2- Cota-Parte ICMS	-	-	-	-
2.3- ICMS-Desoneração – L.C. nº87/1996	1.560.000,00	1.560.000,00	701.383,46	44,96
2.4- Cota-Parte IPI-Exportação	4.000,00	4.000,00	866,22	21,66
2.5- Cota-Parte ITR	4.000,00	4.000,00	538,32	13,46
2.6- Cota-Parte IPVA	1.500,00	1.500,00	46,55	3,10
2.7- Cota-Parte IOF-Ouro	175.000,00	175.000,00	86.967,30	49,70
	-	-	-	-
<b>3- TOTAL DA RECEITA DE IMPOSTOS (1 + 2)</b>	<b>15.659.500,00</b>	<b>15.659.500,00</b>	<b>5.954.373,61</b>	<b>38,02</b>
<b>RECEITAS ADICIONAIS PARA FINANCIAMENTO DO ENSINO</b>	<b>PREVISÃO INICIAL</b>	<b>PREVISÃO ATUALIZADA</b>	<b>RECEITAS REALIZADAS</b>	
			<b>Até o Bimestre</b>	<b>% (c) = (b/a)x100</b>
		<b>(a)</b>	<b>(b)</b>	
<b>4- RECEITA DA APLICAÇÃO FINANCEIRA DE OUTROS RECURSOS DE IMPOSTOS VINCULADOS AO ENSINO</b>	-	-	-	-
<b>5- RECEITA DE TRANSFERÊNCIAS DO FNDE</b>	1.355.500,00	1.355.500,00	383.662,58	28,30
5.1- Transferências do Salário-Educação	195.000,00	195.000,00	88.847,14	45,56
5.2- Transferências Diretas - PDDE	28.000,00	28.000,00	-	-
5.3- Transferências Diretas - PNAE	250.000,00	250.000,00	73.472,00	29,39
5.4 - Transferências Diretas - PNATE	100.000,00	100.000,00	38.098,08	38,10
5.5- Outras Transferências do FNDE	782.500,00	782.500,00	183.245,36	23,42
5.6- Aplicação Financeira dos Recursos do FNDE	-	-	-	-
<b>6- RECEITA DE TRANSFERÊNCIAS DE CONVÊNIOS</b>	430.000,00	430.000,00	6.512,50	1,51
6.1- Transferências de Convênios	430.000,00	430.000,00	6.512,50	1,51
6.2- Aplicação Financeira dos Recursos de Convênios	-	-	-	-
<b>7- RECEITA DE OPERAÇÕES DE CRÉDITO</b>	-	-	-	-
<b>8- OUTRAS RECEITAS PARA FINANCIAMENTO DO ENSINO</b>	-	-	-	-
<b>9- TOTAL DAS RECEITAS ADICIONAIS PARA FINANCIAMENTO DO ENSINO (4 + 5 + 6 + 7 + 8)</b>	<b>1.785.500,00</b>	<b>1.785.500,00</b>	<b>390.175,08</b>	<b>21,85</b>
<b>FUNDEB</b>				
<b>RECEITAS DO FUNDEB</b>	<b>PREVISÃO INICIAL</b>	<b>PREVISÃO ATUALIZADA</b>	<b>RECEITAS REALIZADAS</b>	
			<b>Até o Bimestre</b>	<b>% (c) = (b/a)x100</b>
		<b>(a)</b>	<b>(b)</b>	
<b>10- RECEITAS DESTINADAS AO FUNDEB</b>	3.012.900,00	3.012.900,00	1.137.052,50	37,74
10.1- Cota-Parte FPM Destinada ao FUNDEB – (20% de 2.1.1)	2.664.000,00	2.664.000,00	996.593,37	37,41
10.2- Cota-Parte ICMS Destinada ao FUNDEB – (20% de 2.2)	312.000,00	312.000,00	140.276,61	44,96
10.3- ICMS-Desoneração Destinada ao FUNDEB – (20% de 2.3)	800,00	800,00	173,22	21,65
10.4- Cota-Parte IPI-Exportação Destinada ao FUNDEB – (20% de 2.4)	800,00	800,00	-	-
10.5- Cota-Parte ITR ou ITR Arrecadado Destinados ao FUNDEB – (20% de (1.5 – 1.5.5) + 2.5))	300,00	300,00	9,30	3,10
10.6- Cota-Parte IPVA Destinada ao FUNDEB – (20% de 2.6)	35.000,00	35.000,00	-	-
<b>11- RECEITAS RECEBIDAS DO FUNDEB</b>	7.552.800,00	7.552.800,00	3.068.596,61	40,63
11.1- Transferências de Recursos do FUNDEB	6.827.800,00	6.827.800,00	2.743.783,87	40,19
11.2- Complementação da União ao FUNDEB	680.000,00	680.000,00	323.633,26	47,59
11.3- Receita de Aplicação Financeira dos Recursos do FUNDEB	45.000,00	45.000,00	1.179,48	2,62
<b>12- RESULTADO LÍQUIDO DAS TRANSFERÊNCIAS DO FUNDEB (11.1 – 10)</b>	<b>3.814.900,00</b>	<b>3.814.900,00</b>	<b>1.606.731,37</b>	<b>42,12</b>

# JORNAL "O MENSÁRIO OFICIAL" - 187ª Edição - 29 de Julho de 2016

[SE RESULTADO LÍQUIDO DA TRANSFERÊNCIA (12) > 0] = ACRÉSCIMO RESULTANTE DAS TRANSFERÊNCIAS DO FUNDEB

[SE RESULTADO LÍQUIDO DA TRANSFERÊNCIA (12) < 0] = DECRÉSCIMO RESULTANTE DAS TRANSFERÊNCIAS DO FUNDEB

DESPESAS DO FUNDEB	DOTAÇÃO INICIAL	DOTAÇÃO ATUALIZADA	DESPESAS EMPENHADAS		DESPESAS LIQUIDADAS		INSCRITAS EM RESTOS A PAGAR NÃO PROCESSADOS <sup>6</sup>
			Até o Bimestre (e)	% (f) = (e/d)x100	Até o Bimestre (g)	% (h) = (g/d)x100	
		(d)					(i)
13- PAGAMENTO DOS PROFISSIONAIS DO MAGISTÉRIO	5.050.000,00	5.050.000,00	2.316.790,55	45,88	2.316.790,55	45,88	-
13.1- Com Educação Infantil	970.000,00	970.000,00	336.384,55	34,68	336.384,55	34,68	-
13.2- Com Ensino Fundamental	4.080.000,00	4.080.000,00	1.980.406,00	48,54	1.980.406,00	48,54	-
14- OUTRAS DESPESAS	2.457.500,00	2.457.500,00	836.350,64	34,03	836.350,64	34,03	-
14.1- Com Educação Infantil	80.000,00	80.000,00	-	-	-	-	-
14.2- Com Ensino Fundamental	2.377.500,00	2.377.500,00	836.350,64	35,18	836.350,64	35,18	-
15- TOTAL DAS DESPESAS DO FUNDEB (13 + 14)	7.507.500,00	7.507.500,00	3.153.141,19	42,00	3.153.141,19	42,00	-
<b>DEDUÇÕES PARA FINS DO LIMITE DO FUNDEB</b>							<b>VALOR</b>
16- RESTOS A PAGAR INSCRITOS NO EXERCÍCIO SEM DISPONIBILIDADE FINANCEIRA DE RECURSOS DO FUNDEB							-
16.1 - FUNDEB 60%							-
16.2 - FUNDEB 40%							-
17- DESPESAS CUSTEADAS COM O SUPERÁVIT FINANCEIRO, DO EXERCÍCIO ANTERIOR, DO FUNDEB							-
17.1 - FUNDEB 60%							-
17.2 - FUNDEB 40%							-
18- TOTAL DAS DEDUÇÕES CONSIDERADAS PARA FINS DE LIMITE DO FUNDEB (16 + 17)							-
<b>INDICADORES DO FUNDEB</b>							<b>VALOR</b>
19 - TOTAL DAS DESPESAS DO FUNDEB PARA FINS DE LIMITE (15 - 18)							3.153.141,19
19.1 - Mínimo de 60% do FUNDEB na Remuneração do Magistério <sup>1</sup> (13 - (16.1 + 17.1)) / (11) x 100) %							75,50
19.2 - Máximo de 40% em Despesa com MDE, que não Remuneração do Magistério (14 - (16.2 + 17.2)) / (11) x 100) %							27,26
19.3 - Máximo de 5% não Aplicado no Exercício (100 - (19.1 + 19.2)) %							0,03
<b>CONTROLE DA UTILIZAÇÃO DE RECURSOS NO EXERCÍCIO SUBSEQUENTE</b>							<b>VALOR</b>
20 - RECURSOS RECEBIDOS DO FUNDEB EM 2015 QUE NÃO FORAM UTILIZADOS							-
21 - DESPESAS CUSTEADAS COM O SALDO DO ITEM 20 ATÉ O 1º TRIMESTRE DE 2016 <sup>2</sup>							-
<b>MANUTENÇÃO E DESENVOLVIMENTO DO ENSINO - DESPESAS CUSTEADAS COM A RECEITA RESULTANTE DE IMPOSTOS E RECURSOS DO FUNDEB</b>							
RECEITAS COM AÇÕES TÍPICAS DE MDE	PREVISÃO INICIAL	PREVISÃO ATUALIZADA	RECEITAS REALIZADAS				
			Até o Bimestre (b)	% (c) = (b/a)x100			
22- IMPOSTOS E TRANSFERÊNCIAS DESTINADAS À MDE (25% de 3) <sup>3</sup>	3.914.875,00	3.914.875,00	1.488.593,40	38,02			
DESPESAS COM AÇÕES TÍPICAS DE MDE	DOTAÇÃO INICIAL	DOTAÇÃO ATUALIZADA A	DESPESAS EMPENHADAS		DESPESAS LIQUIDADAS		INSCRITAS EM RESTOS A PAGAR NÃO PROCESSADOS <sup>6</sup>
			Até o Bimestre (e)	% (f) = (e/d)x100	Até o Bimestre (g)	% (h) = (g/d)x100	
23- EDUCAÇÃO INFANTIL	1.122.000,00	1.122.000,00	336.777,55	30,02	336.777,55	30,02	-
23.1 - Creche	-	-	-	-	-	-	-
23.1.1- Despesas Custeadas com Recursos do FUNDEB	-	-	-	-	-	-	-
23.1.2- Despesas Custeadas com Outros Recursos de Impostos	-	-	-	-	-	-	-

23.2 - Pré-escola	1.122.000,00	1.122.000,00	336.777,55	30,02	336.777,55	30,02	-
23.2.1- Despesas Custeadas com Recursos do FUNDEB	1.050.000,00	1.050.000,00	336.384,55	32,04	336.384,55	32,04	-
23.2.2- Despesas Custeadas com Outros Recursos de Impostos	72.000,00	72.000,00	393,00	0,55	393,00	0,55	-
24- ENSINO FUNDAMENTAL	7.939.500,00	7.964.500,00	3.203.570,68	40,22	3.203.570,68	40,22	-
24.1- Despesas Custeadas com Recursos do FUNDEB	6.457.500,00	6.457.500,00	2.816.756,64	43,62	2.816.756,64	43,62	-
24.2- Despesas Custeadas com Outros Recursos de Impostos	1.482.000,00	1.507.000,00	386.814,04	25,67	386.814,04	25,67	-
25- ENSINO MÉDIO	-	-	-	-	-	-	-
26- ENSINO SUPERIOR	-	-	-	-	-	-	-
27- ENSINO PROFISSIONAL NÃO INTEGRADO AO ENSINO REGULAR	-	-	-	-	-	-	-
28- OUTRAS	40.000,00	40.000,00	-	-	-	-	-
29- TOTAL DAS DESPESAS COM AÇÕES TÍPICAS DE MDE (23 + 24 + 25 + 26 + 27 + 28)	9.101.500,00	9.126.500,00	3.540.348,23	38,79	3.540.348,23	38,79	-

DEDUÇÕES CONSIDERADAS PARA FINS DE LIMITE CONSTITUCIONAL							VALOR
30- RESULTADO LÍQUIDO DAS TRANSFERÊNCIAS DO FUNDEB = (12)							1.606.731,37
31- DESPESAS CUSTEADAS COM A COMPLEMENTAÇÃO DO FUNDEB NO EXERCÍCIO							323.633,26
32- RECEITA DE APLICAÇÃO FINANCEIRA DOS RECURSOS DO FUNDEB ATÉ O BIMESTRE = (50 h)							-
33- DESPESAS CUSTEADAS COM O SUPERÁVIT FINANCEIRO, DO EXERCÍCIO ANTERIOR, DO FUNDEB							-
34- DESPESAS CUSTEADAS COM O SUPERÁVIT FINANCEIRO, DO EXERCÍCIO ANTERIOR, DE OUTROS RECURSOS DE IMPOSTOS							-
35- RESTOS A PAGAR INSCRITOS NO EXERCÍCIO SEM DISPONIBILIDADE FINANCEIRA DE RECURSOS DE IMPOSTOS VINCULADOS AO ENSINO <sup>4</sup>							-
36- CANCELAMENTO, NO EXERCÍCIO, DE RESTOS A PAGAR INSCRITOS COM DISPONIBILIDADE FINANCEIRA DE RECURSOS DE IMPOSTOS VINCULADOS AO ENSINO = (46 j)							-
37- TOTAL DAS DEDUÇÕES CONSIDERADAS PARA FINS DE LIMITE CONSTITUCIONAL (30 + 31 + 32 + 33 + 34 + 35 + 36) <sup>6</sup>							1.930.364,63
38- TOTAL DAS DESPESAS PARA FINS DE LIMITE ((23 + 24) - (37)) <sup>5</sup>							1.609.983,60
39- MÍNIMO DE 25% DAS RECEITAS RESULTANTES DE IMPOSTOS EM MDE <sup>5</sup> ((38) / (3) x 100) % <sup>6</sup>							27,04

OUTRAS INFORMações PARA CONTROLE							
OUTRAS DESPESAS CUSTEADAS COM RECEITAS ADICIONAIS PARA FINANCIAMENTO DO ENSINO	DOTAÇÃO INICIAL	DOTAÇÃO ATUALIZADA (d)	DESPESAS EMPENHADAS		DESPESAS LIQUIDADAS		INSCRITAS EM RESTOS A PAGAR NÃO PROCESSADOS <sup>6</sup> (i)
			Até o Bimestre (e)	% (f) = (e/d)x100	Até o Bimestre (g)	% (h) = (g/d)x100	
40- DESPESAS CUSTEADAS COM A APLICAÇÃO FINANCEIRA DE OUTROS RECURSOS DE IMPOSTOS VINCULADOS AO ENSINO	-	-	-	-	-	-	-
41- DESPESAS CUSTEADAS COM A CONTRIBUIÇÃO SOCIAL DO SALÁRIO-EDUCAÇÃO	195.000,00	195.000,00	124.409,81	63,80	124.409,81	63,80	-
42- DESPESAS CUSTEADAS COM OPERAÇÕES DE CRÉDITO	-	-	-	-	-	-	-
43- DESPESAS CUSTEADAS COM OUTRAS RECEITAS PARA FINANCIAMENTO DO ENSINO	-	-	-	-	-	-	-
44- TOTAL DAS OUTRAS DESPESAS CUSTEADAS COM RECEITAS ADICIONAIS PARA FINANCIAMENTO DO ENSINO (40 + 41 + 42 + 43)	195.000,00	195.000,00	124.409,81	63,80	124.409,81	63,80	-
45- TOTAL GERAL DAS DESPESAS COM MDE (29 + 44)	9.296.500,00	9.321.500,00	3.664.758,04	39,32	3.664.758,04	39,32	-
RESTOS A PAGAR INSCRITOS COM DISPONIBILIDADE FINANCEIRA DE RECURSOS DE IMPOSTOS VINCULADOS AO ENSINO		SALDO ATÉ O BIMESTRE		CANCELADO EM 2016 (j)			
46- RESTOS A PAGAR DE DESPESAS COM MDE			-				-
46.1 - Executadas com Recursos de Impostos Vinculados ao Ensino			-				-
46.2 - Executadas com Recursos do FUNDEB			-				-

FLUXO FINANCEIRO DOS RECURSOS DO FUNDEB	VALOR
47- SALDO FINANCEIRO EM 31 DE DEZEMBRO DE 2015	49.190,99
48- (+) INGRESSO DE RECURSOS ATÉ O BIMESTRE	3.067.417,13
49- (-) PAGAMENTOS EFETUADOS ATÉ O BIMESTRE	3.783.418,26
49.1 Orçamento do Exercício	3.153.141,19
49.2 Restos a Pagar	630.277,07
50- (+) RECEITA DE APLICAÇÃO FINANCEIRA DOS RECURSOS ATÉ O BIMESTRE	1.179,48
51- (-) SALDO FINANCEIRO NO EXERCÍCIO ATUAL	120.260,88

FONTE: Balancetes Mensais de Janeiro a Junho de 2016

<sup>1</sup> Limites mínimos anuais a serem cumpridos no encerramento do exercício.

<sup>2</sup> Art. 21, § 2º, Lei 11.494/2007: “Até 5% dos recursos recebidos à conta dos Fundos, inclusive relativos à complementação da União recebidos nos termos do §1º do art. 6º desta Lei, poderão ser utilizados no 1º trimestre do exercício imediatamente subsequente, mediante abertura de crédito adicional.”

<sup>3</sup> Caput do artigo 212 da CF/1988

<sup>4</sup> Os valores referentes à parcela dos Restos a Pagar inscritos sem disponibilidade financeira vinculada à educação deverão ser informados somente no RREO do último bimestre do exercício.

<sup>5</sup> Limites mínimos anuais a serem cumpridos no encerramento do exercício, no âmbito de atuação prioritária, conforme LDB, art. 11, V.

<sup>6</sup> Nos cinco primeiros bimestres do exercício o acompanhamento poderá ser feito com base na despesa empenhada ou na despesa liquidada. No último bimestre do exercício, o valor deverá corresponder ao total da despesa empenhada.

<sup>7</sup> Essa coluna poderá ser apresentada somente no último bimestre

  
 Maria do Socorro Cardoso  
 Prefeita

  
 Rivanilda M. R. C. Galvão  
 CONTADORA  
 CRC PB 008118/0-5 TC



Tabela 9 – Demonstrativo das Receitas de Operações de Crédito e Despesas de Capital

ESTADO DA PARAÍBA - MUNICÍPIO DE SÃO SEBASTIÃO DE LAGOA DE ROÇA  
RELATÓRIO RESUMIDO DA EXECUÇÃO ORÇAMENTÁRIA  
**DEMONSTRATIVO DAS RECEITAS DE OPERAÇÕES DE CRÉDITO E DESPESAS DE CAPITAL**  
ORÇAMENTOS FISCAL E DA SEGURIDADE SOCIAL  
JANEIRO A JUNHO 2016/BIMESTRE MAIO-JUNHO

RREO – ANEXO 9 (LRF, art.53, § 1º, inciso I)

Em Reais

<u>RECEITAS</u>	PREVISÃO ATUALIZADA (a)	RECEITAS REALIZADAS (b)			SALDO NÃO REALIZADO (c) = (a - b)
RECEITAS DE OPERAÇÕES DE CRÉDITO <sup>1</sup> (I)	-	-	-	-	-
<u>DESPESAS</u>	DOTAÇÃO ATUALIZADA (d)	DESPESAS EMPENHADAS (e)	DESPESAS LIQUIDADAS	DESPESAS INSCRITAS EM RESTOS A PAGAR NÃO PROCESSADOS	SALDO NÃO EXECUTADO (f) = (d - e)
DESPESAS DE CAPITAL	-	-	-	-	-
(-) Incentivos Fiscais a Contribuinte	-	-	-	-	-
(-) Incentivos Fiscais a Contribuinte por	-	-	-	-	-
Instituições Financeiras	-	-	-	-	-
DESPESA DE CAPITAL LÍQUIDA (II)	-	-	-	-	-
<b>RESULTADO PARA APURAÇÃO DA REGRA DE OURO (III) = (I - II)</b>	<(a - d)>	<(b - e)>			<(c - f)>

FONTE: Balançetes Mensais de Janeiro a Junho 2016.

Notas:

<sup>1</sup> Operações de Crédito descritas na CF, art. 167, inciso III

  
Maria do Socorro Cardoso  
Prefeita

  
Rivanilda M. R. C. Galvão  
CONTADORA  
CRC PB 008118/0-5 TC

Tabela 12.2 - Demonstrativo das Despesas com Saúde - Municípios

ESTADO DA PARAÍBA - MUNICÍPIO DE SÃO SEBASTIÃO DE LAGOA DE ROÇA  
RELATÓRIO RESUMIDO DA EXECUÇÃO ORÇAMENTÁRIA  
**DEMONSTRATIVO DAS RECEITAS E DESPESAS COM AÇÕES E SERVIÇOS PÚBLICOS DE SAÚDE**  
ORÇAMENTOS FISCAL E DA SEGURIDADE SOCIAL  
JANEIRO A JUNHO 2016/BIMESTRE MAIO-JUNHO

RREO - ANEXO 12 (LC 141/2012, art. 35)

R\$ 1,00

<b>RECEITAS PARA APURAÇÃO DA APLICAÇÃO EM AÇÕES E SERVIÇOS PÚBLICOS DE SAÚDE</b>	<b>PREVISÃO INICIAL</b>	<b>PREVISÃO ATUALIZADA (a)</b>	<b>RECEITAS REALIZADAS</b>	
			<b>Até o Bimestre (b)</b>	<b>% (b/a) x 100</b>
RECEITA DE IMPOSTOS LÍQUIDA (I)	595.000,00	595.000,00	181.604,01	30,52
Imposto Predial e Territorial Urbano - IPTU	35.000,00	35.000,00	5.944,73	16,98
Imposto sobre Transmissão de Bens Intervivos - ITBI	30.000,00	30.000,00	16.411,92	54,71
Imposto sobre Serviços de Qualquer Natureza - ISS	180.000,00	180.000,00	60.647,84	33,69
Imposto de Renda Retido na Fonte - IRRF	350.000,00	350.000,00	98.599,52	28,17
Imposto Territorial Rural - ITR	-	-	-	-
Multas, Juros de Mora e Outros Encargos dos Impostos	-	-	-	-
Dívida Ativa dos Impostos	-	-	-	-
Multas, Juros de Mora e Outros Encargos da Dívida Ativa	-	-	-	-
RECEITA DE TRANSFERÊNCIAS CONSTITUCIONAIS E LEGAIS (II)	15.064.500,00	15.064.500,00	5.772.769,60	38,32
Cota-Parte FPM	13.320.000,00	13.320.000,00	4.982.967,75	37,41
Cota-Parte ITR	1.500,00	1.500,00	46,55	3,10
Cota-Parte IPVA	175.000,00	175.000,00	86.967,30	49,70
Cota-Parte ICMS	1.560.000,00	1.560.000,00	701.383,46	44,96
Cota-Parte IPI-Exportação	4.000,00	4.000,00	538,32	13,46
Compensações Financeiras Provenientes de Impostos e Transferências Constitucionais	4.000,00	4.000,00	866,22	21,66
Desoneração ICMS (LC 87/96)	4.000,00	4.000,00	866,22	21,66
Outras	-	-	-	-
<b>TOTAL DAS RECEITAS PARA APURAÇÃO DA APLICAÇÃO EM AÇÕES E SERVIÇOS PÚBLICOS DE SAÚDE (III) = I + II</b>	<b>15.659.500,00</b>	<b>15.659.500,00</b>	<b>5.954.373,61</b>	<b>38,02</b>
<b>RECEITAS ADICIONAIS PARA FINANCIAMENTO DA SAÚDE</b>	<b>PREVISÃO INICIAL</b>	<b>PREVISÃO ATUALIZADA (c)</b>	<b>RECEITAS REALIZADAS</b>	
			<b>Até o Bimestre (d)</b>	<b>% (d/c) x 100</b>
TRANSFERÊNCIA DE RECURSOS DO SISTEMA ÚNICO DE SAÚDE-SUS	5.689.500,00	5.689.500,00	2.261.089,68	40,40
Provenientes da União	5.569.500,00	5.569.500,00	2.249.958,33	40,40
Provenientes dos Estados	120.000,00	120.000,00	11.131,35	9,28
Provenientes de Outros Municípios	-	-	-	-
Outras Receitas do SUS	-	-	-	-
TRANSFERÊNCIAS VOLUNTÁRIAS	50.000,00	50.000,00	50.000,00	100,00
RECEITAS DE OPERAÇÕES DE CRÉDITO VINCULADAS À SAÚDE	-	-	-	-
OUTRAS RECEITAS PARA FINANCIAMENTO DA SAÚDE	-	-	-	-
<b>TOTAL RECEITAS ADICIONAIS PARA FINANCIAMENTO DA SAÚDE</b>	<b>5.739.500,00</b>	<b>5.739.500,00</b>	<b>2.261.089,68</b>	<b>39,40</b>

<b>DESPESAS COM SAÚDE</b>	<b>DOTAÇÃO</b>	<b>DOTAÇÃO</b>	<b>DESPESAS EMPENHADAS</b>	<b>DESPESAS LIQUIDADAS</b>	<b>Inscritas em</b>
---------------------------	----------------	----------------	----------------------------	----------------------------	---------------------

(Por Grupo de Natureza da Despesa)	INICIAL	ATUALIZADA (e)	Até o Bimestre (f)	% (f/e) x 100	Até o Bimestre (g)	% (g/e) x 100	Restos a Pagar não Processados <sup>7</sup>
DESPESAS CORRENTES	8.635.500,00	8.586.500,00	2.725.494,33	31,74	2.725.494,33	31,74	-
Pessoal e Encargos Sociais	6.356.000,00	6.358.500,00	2.303.233,98	36,22	2.303.233,98	36,22	-
Juros e Encargos da Dívida	-	-	-	-	-	-	-
Outras Despesas Correntes	2.279.500,00	2.228.000,00	422.260,35	18,95	422.260,35	18,95	-
DESPESAS DE CAPITAL	842.000,00	927.000,00	199.790,40	21,55	199.790,40	21,55	-
Investimentos	842.000,00	927.000,00	199.790,40	21,55	199.790,40	21,55	-
Inversões Financeiras	-	-	-	-	-	-	-
Amortização da Dívida	-	-	-	-	-	-	-
<b>TOTAL DAS DESPESAS COM SAÚDE (IV)</b>	<b>9.477.500,00</b>	<b>9.513.500,00</b>	<b>2.925.284,73</b>	<b>30,75</b>	<b>2.925.284,73</b>	<b>30,75</b>	<b>-</b>

<u>DESPESAS COM SAÚDE NÃO COMPUTADAS PARA FINS DE APURAÇÃO DO PERCENTUAL MÍNIMO</u>	DOTAÇÃO	DOTAÇÃO	DESPESAS EMPENHADAS		DESPESAS LIQUIDADAS		Inscritas em Restos a Pagar não Processados <sup>7</sup>
	INICIAL	ATUALIZADA	Até o Bimestre (h)	% (h/IVf)x100	Até o Bimestre (i)	% (i/IVg)x100	
DESPESAS COM INATIVOS E PENSIONISTAS	-	-	-	-	-	-	-
DESPESA COM ASSISTÊNCIA À SAÚDE QUE NÃO ATENDE AO PRINCÍPIO DE ACESSO UNIVERSAL	-	-	-	-	-	-	-
DESPESAS CUSTEADAS COM OUTROS RECURSOS	5.569.500,00	5.569.500,00	2.249.958,33	40,40	2.249.958,33	40,40	-
Recursos de Transferência do Sistema Único de Saúde - SUS	5.569.500,00	5.569.500,00	2.249.958,33	40,40	2.249.958,33	40,40	-
Recursos de Operações de Crédito	-	-	-	-	-	-	-
Outros Recursos	-	-	-	-	-	-	-
OUTRAS AÇÕES E SERVIÇOS NÃO COMPUTADOS	-	-	-	-	-	-	-
RESTOS A PAGAR NÃO PROCESSADOS INSCRITOS INDEVIDAMENTE NO EXERCÍCIO SEM DISPONIBILIDADE FINANCEIRA <sup>1</sup>	-	-	-	-	-	-	-
DESPESAS CUSTEADAS COM DISPONIBILIDADE DE CAIXA VINCULADA AOS RESTOS A PAGAR CANCELADOS <sup>2</sup>	-	-	-	-	-	-	-
DESPESAS CUSTEADAS COM RECURSOS VINCULADOS À PARCELA DO PERCENTUAL MÍNIMO QUE NÃO FOI APLICADA EM AÇÕES E SERVIÇOS DE SAÚDE EM EXERCÍCIOS ANTERIORES <sup>3</sup>	-	-	-	-	-	-	-
<b>TOTAL DAS DESPESAS COM NÃO COMPUTADAS (V)</b>	<b>5.569.500,00</b>	<b>5.569.500,00</b>	<b>2.249.958,33</b>	<b>40,40</b>	<b>2.249.958,33</b>	<b>40,40</b>	<b>-</b>

<b>TOTAL DAS DESPESAS COM AÇÕES E SERVIÇOS PÚBLICOS SAÚDE (VI) = (IV - V)</b>	<b>3.908.000,00</b>	<b>3.944.000,00</b>	<b>675.326,40</b>	<b>17,12</b>	<b>675.326,40</b>	<b>17,12</b>	<b>-</b>
---	---------------------	---------------------	-------------------	--------------	-------------------	--------------	----------

<b>PERCENTUAL DE APLICAÇÃO EM AÇÕES E SERVIÇOS PÚBLICOS DE SAÚDE SOBRE A RECEITA DE IMPOSTOS LÍQUIDA E TRANSFERÊNCIAS CONSTITUCIONAIS E LEGAIS (VII%) = (VI(h ou i) / IIIb x 100)<sup>4</sup> - LIMITE CONSTITUCIONAL 15%<sup>4 e 5</sup></b>	<b>11,34</b>
---	--------------

<b>VALOR REFERENTE À DIFERENÇA ENTRE O VALOR EXECUTADO E O LIMITE MÍNIMO CONSTITUCIONAL [VI(h ou i) - (15 x IIIb)/100]<sup>6</sup></b>	
--	--

EXECUÇÃO DE RESTOS A PAGAR NÃO PROCESSADOS INSCRITOS COM DISPONIBILIDADE DE CAIXA	INSCRITOS	CANCELADOS/PRESCRITOS	PAGOS	A PAGAR	PARCELA CONSIDERADA NO LIMITE
Inscritos em <Exercício de Referência>					
...					
Inscritos em <Exercício de Referência - 4>					
Inscritos em <Exercícios Anteriores ao de Referência - 4 (Somatório)>					
<b>Total</b>					

CONTROLE DOS RESTOS A PAGAR CANCELADOS OU PRESCRITOS PARA FINS DE APLICAÇÃO DA DISPONIBILIDADE DE CAIXA CONFORME ARTIGO 24, § 1º e 2º	RESTOS A PAGAR CANCELADOS OU PRESCRITOS		
	Saldo Inicial	Despesas custeadas no exercício de referência	Saldo Final (Não Aplicado)

		<b>(j)</b>	
Restos a Pagar Cancelados ou Prescritos em <Exercício de Referência>			
...			
Restos a Pagar Cancelados ou Prescritos em <Exercício de Referência - 4>			
Restos a Pagar Cancelados ou Prescritos em <Exercícios Anteriores ao de Referência - 4 (Somatório)>			
<b>Total (VIII)</b>			

CONTROLE DO VALOR REFERENTE AO PERCENTUAL MÍNIMO NÃO CUMPRIDO EM EXERCÍCIOS ANTERIORES PARA FINS DE APLICAÇÃO DOS RECURSOS VINCULADOS CONFORME ARTIGOS 25 E 26	LIMITE NÃO CUMPRIDO		
	Saldo Inicial	Despesas custeadas no exercício de referência  (k)	Saldo Final (Não Aplicado)
Diferença de limite não cumprido em <Exercício de Referência - 1>			
...			
Diferença de limite não cumprido em <Exercício de Referência - 5>			
Diferença de limite não cumprido em <Exercícios Anteriores ao de Referência - 5 (Somatório)>			
<b>Total (IX)</b>			

DESPESAS COM SAÚDE (Por Subfunção)	DOTAÇÃO INICIAL	DOTAÇÃO ATUALIZADA	DESPESAS EMPENHADAS		DESPESAS LIQUIDADAS		Inscritas em Restos a Pagar não Processados <sup>7</sup>
			Até o Bimestre  (l)	% (l/total l) x 100	Até o Bimestre  (m)	% (m/total m) x 100	
Atenção Básica	7.135.500,00	7.128.500,00	2.331.205,70	32,70	2.331.205,70	32,70	-
Assistência Hospitalar e Ambulatorial	1.923.000,00	1.929.000,00	445.771,76	23,11	445.771,76	23,11	-
Suporte Profilático e Terapêutico	-	-	-	-	-	-	-
Vigilância Sanitária	112.000,00	143.000,00	72.020,14	50,36	72.020,14	50,36	-
Vigilância Epidemiológica	307.000,00	313.000,00	76.287,13	24,37	76.287,13	24,37	-
Alimentação e Nutrição	-	-	-	-	-	-	-
Outras Subfunções	-	-	-	-	-	-	-
<b>TOTAL</b>	<b>9.477.500,00</b>	<b>9.513.500,00</b>	<b>2.925.284,73</b>	<b>30,75</b>	<b>#####</b>	<b>30,75</b>	

FONTE: Balançetes Mensais de Janeiro a Junho/2016.

<sup>1</sup> Essa linha apresentará valor somente no Relatório Resumido da Execução Orçamentária do último bimestre do exercício.

<sup>2</sup> O valor apresentado na intercessão com a coluna "i" ou com a coluna "h" deverá ser o mesmo apresentado no "total j".

<sup>3</sup> O valor apresentado na intercessão com a coluna "i" ou com a coluna "h" deverá ser o mesmo apresentado no "total k".

<sup>4</sup> Limite anual mínimo a ser cumprido no encerramento do exercício. Deverá ser informado o limite estabelecido na Lei Orgânica do Município quando o percentual nela estabelecido for superior ao fixado na LC nº 141/2012

<sup>5</sup> Durante o exercício esse valor servirá para o monitoramento previsto no art. 23 da LC 141/2012

<sup>6</sup> Nos cinco primeiros bimestres do exercício o acompanhamento será feito com base na despesa liquidada. No último bimestre do exercício, o valor deverá corresponder ao total da despesa empenhada.

<sup>7</sup> Essa coluna poderá ser apresentada somente no último bimestre

  
 Maria do Socorro Cardoso  
 Prefeita

  
 Rivanilda M. R. C. Galvão  
 CONTADORA  
 CRC PB 008118/0-5 TC

Tabela 13 - Demonstrativo das Parcerias Público Privadas

ESTADO DA PARAÍBA - MUNICÍPIO DE SÃO SEBASTIÃO DE LAGOA DE ROÇA  
RELATÓRIO RESUMIDO DA EXECUÇÃO ORÇAMENTÁRIA  
**DEMONSTRATIVO DAS PARCERIAS PÚBLICO-PRIVADAS**  
ORÇAMENTOS FISCAL E DA SEGURIDADE SOCIAL  
JANEIRO A JUNHO 2016/BIMESTRE MAIO-JUNHO

RREO - Anexo 13 (Lei nº 11.079, de 30.12.2004, arts. 22, 25 e 28)

Em Reais

ESPECIFICAÇÃO	SALDO TOTAL EM 31 DE DEZEMBRO DO EXERCÍCIO ANTERIOR (a)	REGISTROS EFETUADOS EM <EXERCÍCIO>		SALDO TOTAL (c) = (a + b)
		No bimestre	Até o bimestre	
			(b)	
TOTAL DE ATIVOS				
Direitos Futuros				
Ativos Contabilizados na SPE				
Contrapartida para Provisões de PPP				
TOTAL DE PASSIVOS (I)				
Obrigações Não Relacionadas a Serviços				
Contrapartida para Ativos da SPE				
Provisões de PPP				
GARANTIAS DE PPP (II)				
SALDO LÍQUIDO DE PASSIVOS DE PPP (III) = (I-II)				
PASSIVOS CONTINGENTES				
Contraprestações Futuras				
Riscos Não Provisionados				
Outros Passivos Contingentes				
ATIVOS CONTINGENTES				
Serviços Futuros				
Outros Ativos Contingentes				

**Sem Movimento**

DESPESAS DE PPP	EXERCÍCIO	EXERCÍCIO	<EC	<EC	<EC	<EC	<EC	<EC + 6>	<EC + 7>	<EC + 8>	<EC + 9>
	ANTERIOR	CORRENTE (EC)	+ 1>	+ 2>	+ 3>	+ 4>	+ 5>				
Do Ente Federado											
Das Estatais Não-Dependentes											
TOTAL DAS DESPESAS											
RECEITA CORRENTE LÍQUIDA (RCL)											
TOTAL DAS DESPESAS / RCL (%)											

**Sem Movimento**

Nota:

FONTE: Balancetes Mensais de Janeiro a Junho 2016.

  
Maria do Socorro Cardoso  
Prefeita

  
Rivanilda M. R. C. Galvão  
CONTADORA  
CRC PB 008118/0-5 TC

Tabela 14 - Demonstrativo Simplificado do Relatório Resumido da Execução Orçamentária

ESTADO DA PARAÍBA - MUNICÍPIO DE SÃO SEBASTIÃO DE LAGOA DE ROÇA  
**DEMONSTRATIVO SIMPLIFICADO DO RELATÓRIO RESUMIDO DA EXECUÇÃO ORÇAMENTÁRIA**  
 ORÇAMENTOS FISCAL E DA SEGURIDADE SOCIAL  
 JANEIRO A JUNHO 2016/BIMESTRE MAIO-JUNHO

RREO - Anexo XVIII (LRF, Art. 48)		Em Reais		
<b>BALANÇO ORÇAMENTÁRIO</b>		<b>Até o Bimestre</b>		
RECEITAS				
Previsão Inicial				39.055.400,00
Previsão Atualizada				39.055.400,00
Receitas Realizadas				12.610.047,03
Déficit Orçamentário				-
Saldos de Exercícios Anteriores (Utilizados para Créditos Adicionais)				-
DESPESAS				
Dotação Inicial				39.055.400,00
Créditos Adicionais				-
Dotação Atualizada				39.055.400,00
Despesas Empenhadas				11.643.715,78
Despesas Liquidadas				11.643.715,78
Despesas Pagas				9.081.026,48
Superávit Orçamentário				966.331,25
<b>DESPESAS POR FUNÇÃO/SUBFUNÇÃO</b>		<b>Até o Bimestre</b>		
Despesas Empenhadas				11.643.715,78
Despesas Liquidadas				11.643.715,78
<b>RECEITA CORRENTE LÍQUIDA - RCL</b>		<b>Até o Bimestre</b>		
Receita Corrente Líquida				28.912.705,35
<b>RECEITAS E DESPESAS DOS REGIMES DE PREVIDÊNCIA</b>		<b>Até o Bimestre</b>		
Regime Geral de Previdência Social				
Receitas Previdenciárias Realizadas(I)				-
Despesas Previdenciárias Liquidadas(II)				-
Resultado Previdenciário (III) = (I - II)				-
Regime Próprio de Previdência dos Servidores				
Receitas Previdenciárias Realizadas(IV)				1.287.961,73
Despesas Previdenciárias Liquidadas(V)				1.299.875,27
Resultado Previdenciário (VI) = (IV - V)				11.913,54
		-		-
				11.913,54
<b>RESULTADOS NOMINAL E PRIMÁRIO</b>	<b>Meta Fixada no Anexo de Metas Fiscais da LDO (a)</b>	<b>Resultado Apurado Até o Bimestre (b)</b>	<b>% em Relação à Meta (b/a)</b>	
Resultado Nominal	1.800.000,00	-	-	197,83
Resultado Primário	66.800,00	1.385.951,03	-	2.074,78
<b>RESTOS A PAGAR A PAGAR POR PODER E MINISTÉRIO PÚBLICO</b>	<b>Inscrição</b>	<b>Cancelamento Até o Bimestre</b>	<b>Pagamento Até o Bimestre</b>	<b>Saldo a Pagar</b>
RESTOS A PAGAR PROCESSADOS				
Poder Executivo	5.528.129,89	-	2.595.825,27	2.932.304,62
Poder Legislativo	-	-	-	-
Poder Judiciário	-	-	-	-
Ministério Público	-	-	-	-

**JORNAL "O MENSÁRIO OFICIAL" - 187ª Edição - 29 de Julho de 2016**

RESTOS A PAGAR NÃO-PROCESSADOS				
Poder Executivo	-	-	-	-
Poder Legislativo	-	-	-	-
Poder Judiciário	-	-	-	-
Ministério Público	-	-	-	-
<b>TOTAL</b>	<b>5.528.129,89</b>	<b>-</b>	<b>2.595.825,27</b>	<b>2.932.304,62</b>
<b>DESPESAS COM MANUTENÇÃO E DESENVOLVIMENTO DO ENSINO</b>	<b>Valor Apurado</b>	<b>Limites Constitucionais Anuais</b>		
	<b>Até o Bimestre</b>	<b>% Mínimo a Aplicar no Exercício</b>	<b>% Aplicado Até o Bimestre</b>	
Mínimo Anual de <18% / 25%> das Receitas de Impostos na Manutenção e Desenvolvimento do Ensino	1.524.259,54	<18% / 25%>	27,04	
Mínimo Anual de 60% do FUNDEB na Remuneração do Magistério com Ensino Fundamental e Médio		60%		
Mínimo Anual de 60% do FUNDEB na Remuneração do Magistério com Educação Infantil e Ensino Fundamental	2.316.790,55	60%	75,50	
Complementação da União ao FUNDEB	323.633,26	R\$4.500.000,00	7,19	
<b>RECEITAS DE OPERAÇÕES DE CRÉDITO E DESPESAS DE CAPITAL</b>	<b>Valor Apurado Até o Bimestre</b>		<b>Saldo não realizado</b>	
Receita de Operação de Crédito	-		-	
Despesa de Capital Líquida	-		-	
<b>PROJEÇÃO ATUARIAL DOS REGIMES DE PREVIDÊNCIA</b>	<b>Exercício</b>	<b>10º Exercício</b>	<b>20º Exercício</b>	<b>35º Exercício</b>
Regime Geral de Previdência Social				
Receitas Previdenciárias (I)	-	-	-	-
Despesas Previdenciárias (II)	-	-	-	-
Resultado Previdenciário (III) = (I - II)	-	-	-	-
Regime Próprio de Previdência dos Servidores				
Receitas Previdenciárias (IV)	-	-	-	-
Despesas Previdenciárias (V)	-	-	-	-
Resultado Previdenciário (VI) = (IV - V)	-	-	-	-
<b>RECEITA DA ALIENAÇÃO DE ATIVOS E APLICAÇÃO DOS RECURSOS</b>	<b>Valor Apurado Até o Bimestre</b>		<b>Saldo a Realizar</b>	
Receita de Capital Resultante da Alienação de Ativos	-		-	
Aplicação dos Recursos da Alienação de Ativos	-		-	
<b>DESPESAS COM AÇÕES E SERVIÇOS PÚBLICOS DE SAÚDE</b>	<b>Valor apurado</b>	<b>Limite Constitucional Anual</b>		
	<b>Até o Bimestre</b>	<b>% Mínimo a Aplicar no Exercício</b>	<b>% Aplicado Até o Bimestre</b>	
Despesas com Ações e Serviços Públicos de Saúde executadas com recursos de impostos	675.326,40	15%	11,34%	
<b>DESPESAS DE CARÁTER CONTINUADO DERIVADAS DE PPP</b>	<b>Valor Apurado no Exercício Corrente</b>			
Total das Despesas / RCL (%)	-			

FONTE: Balançetes Mensais de Janeiro a Junho de 2016.

  
 Maria do Socorro Cardoso  
 Prefeita

  
 Rivanilda M. R. C. Galdino  
 CONTADORA  
 CRC PB 008118/0-5 TC

RGF/Tabela 1 - Demonstrativo da Despesa com Pessoal

ESTADO DA PARAÍBA - MUNICÍPIO DE SÃO SEBASTIÃO DE LAGOA DE ROÇA - PODER EXECUTIVO MUNICIPAL  
 PREFEITURA MUNICIPAL DE SÃO SEBASTIÃO DE LAGOA DE ROÇA  
 RELATÓRIO DE GESTÃO FISCAL  
**DEMONSTRATIVO DA DESPESA COM PESSOAL**  
 ORÇAMENTOS FISCAL E DA SEGURIDADE SOCIAL  
 MAIO A DEZEMBRO 2015 E DE JANEIRO A ABRIL 2016

RGF - ANEXO 1 (LRF, art. 55, inciso I, alínea "a")

R\$ 1,00

DESPESA COM PESSOAL	DESPESAS EXECUTADAS	
	(Últimos 12 Meses)	
	LIQUIDADAS  (a)	INSCRITAS EM RESTOS A PAGAR NÃO PROCESSADOS <sup>1</sup>  (b)
DESPESA BRUTA COM PESSOAL (I)	12.994.348,90	0,00
Pessoal Ativo	11.554.672,08	0,00
Pessoal Inativo e Pensionistas	42.448,00	0,00
Outras despesas de pessoal decorrentes de contratos de terceirização (§ 1º do art. 18 da LRF)	1.397.228,82	0,00
DESPESAS NÃO COMPUTADAS (§ 1º do art. 19 da LRF) (II)	0,00	0,00
Indenizações por Demissão e Incentivos à Demissão Voluntária	0,00	0,00
Decorrentes de Decisão Judicial de período anterior ao da apuração	0,00	0,00
Despesas de Exercícios Anteriores de período anterior ao da apuração	0,00	0,00
Inativos e Pensionistas com Recursos Vinculados	0,00	0,00
DESPESA LÍQUIDA COM PESSOAL (III) = (I - II)	12.994.348,90	0,00
DESPESA TOTAL COM PESSOAL - DTP (IV) = (III a + III b)	12.994.348,90	
RECEITA CORRENTE LÍQUIDA - RCL (V)	27.713.779,36	

APURAÇÃO DO CUMPRIMENTO DO LIMITE LEGAL	% SOBRE A RCL	VALOR
DESPESA TOTAL COM PESSOAL	<b>46,89</b>	
LIMITE MÁXIMO (incisos I, II e III, art. 20 da LRF)	54,00	14.965.440,85
LIMITE PRUDENCIAL (parágrafo único, art. 22 da LRF)	51,30	14.217.168,81
LIMITE DE ALERTA (inciso II do § 1º do art. 59 da LRF)	48,60	13.468.896,77

FONTE: Balançetes Mensais de Maio a Dezembro de 2015 e de Janeiro a Abril 2016.

1. Nos demonstrativos elaborados no primeiro e no segundo quadrimestre de cada exercício, os valores de restos a pagar não processados inscritos em 31 de dezembro do exercício anterior continuarão a ser informados nesse campo. Esses valores não sofrem alteração pelo seu processamento, e somente no caso de cancelamento podem ser excluídos.

Nota:

  
 Maria do Socorro Cardoso  
 Prefeita


  
 Rivanilda M. R. C. Galvão  
 CONTADORA  
 CRC PB 008118/0-5 TC



Tabela 2 - Demonstrativo da Dívida Consolidada Líquida - Estados, DF e Municípios

ESTADO DA PARAÍBA - MUNICÍPIO DE SÃO SEBASTIÃO DE LAGOA DE ROÇA  
RELATÓRIO DE GESTÃO FISCAL  
**DEMONSTRATIVO DA DÍVIDA CONSOLIDADA LÍQUIDA**  
ORÇAMENTOS FISCAL E DA SEGURIDADE SOCIAL  
JANEIRO A ABRIL 2016

RGF - ANEXO 2 (LRF, art. 55, inciso I, alínea "b")

R\$ 1,00

<b>DÍVIDA CONSOLIDADA</b>	<b>SALDO DO EXERCÍCIO ANTERIOR</b>	<b>SALDO DO EXERCÍCIO DE &lt;EXERCÍCIO&gt;</b>		
		<b>Até o 1º Quadrimestre</b>	<b>Até o 2º Quadrimestre</b>	<b>Até o 3º Quadrimestre</b>
DÍVIDA CONSOLIDADA - DC (I)	1.239.717,29	1.142.728,12	0,00	0,00
Dívida Mobiliária				
Dívida Contratual	1.239.717,29	1.142.728,12	0,00	0,00
Interna				
Externa				
Precatórios posteriores a 05/05/2000 (inclusive) - Vencidos e não pagos				
Outras Dívidas				
DEDUÇÕES (II)¹	1.791.147,67	1.964.228,16	0,00	0,00
Disponibilidade de Caixa Bruta	1.791.147,67	1.964.228,16		
Demais Haveres Financeiros				
(-) Restos a Pagar Processados (Exceto Precatórios)				
<b>DÍVIDA CONSOLIDADA LÍQUIDA (DCL) (III) = (I - II)</b>	<b>-551.430,38</b>	<b>-821.500,04</b>	<b>0,00</b>	<b>0,00</b>
<b>RECEITA CORRENTE LÍQUIDA - RCL</b>	<b>20.246.916,14</b>	<b>27.713.779,36</b>		
% da DC sobre a RCL (I/RCL)	0,06	0,04	#DIV/0!	#DIV/0!
% da DCL sobre a RCL (III/RCL)	(0,03)	(0,03)	#DIV/0!	#DIV/0!
LIMITE DEFINIDO POR RESOLUÇÃO DO SENADO FEDERAL - <%>	24.296.299,37	33.256.535,23		
LIMITE DE ALERTA (inciso III do § 1º do art. 59 da LRF) - <%>	21.866.669,43	29.930.881,71		

1.791.147,67

<b>DETALHAMENTO DA DÍVIDA CONTRATUAL</b>	<b>SALDO DO EXERCÍCIO ANTERIOR</b>	<b>SALDO DO EXERCÍCIO DE &lt;EXERCÍCIO&gt;</b>		
		<b>Até o 1º Quadrimestre</b>	<b>Até o 2º Quadrimestre</b>	<b>Até o 3º Quadrimestre</b>
DÍVIDA CONTRATUAL (IV = V + VI + VII + VIII)	1.239.717,29	1.142.728,12	0,00	0,00
DÍVIDA DE PPP (V)				
PARCELAMENTO DE DÍVIDAS (VI)	1.239.717,29	1.142.728,12	0,00	0,00
De Tributos				
De Contribuições Sociais	1.239.717,29	1.142.728,12	0,00	0,00
Previdenciárias	1.239.717,29	1.142.728,12		
Demais Contribuições Sociais				
Do FGTS				
Com Instituição Não Financeira				
DÍVIDA COM INSTITUIÇÃO FINANCEIRA (VII)	0,00	0,00	0,00	0,00
Interna				
Externa				
DEMAIS DÍVIDAS CONTRATUAIS (VIII)				
<b>OUTROS VALORES NÃO INTEGRANTES DA DC</b>	<b>SALDO DO EXERCÍCIO ANTERIOR</b>	<b>SALDO DO EXERCÍCIO DE &lt;EXERCÍCIO&gt;</b>		
		<b>Até o 1º Quadrimestre</b>	<b>Até o 2º Quadrimestre</b>	<b>Até o 3º Quadrimestre</b>
PRECATÓRIOS ANTERIORES A 05/05/2000	-	-	-	-
INSUFICIÊNCIA FINANCEIRA				
DEPÓSITOS				
RP NÃO-PROCESSADOS DE EXERCÍCIOS ANTERIORES				
ANTECIPAÇÕES DE RECEITA ORÇAMENTÁRIA - ARO				

**REGIME PREVIDENCIÁRIO**

<b>DÍVIDA CONSOLIDADA PREVIDENCIÁRIA</b>	<b>SALDO DO EXERCÍCIO ANTERIOR</b>	<b>SALDO DO EXERCÍCIO DE &lt;EXERCÍCIO&gt;</b>		
		<b>Até o 1º Quadrimestre</b>	<b>Até o 2º Quadrimestre</b>	<b>Até o 3º Quadrimestre</b>
DÍVIDA CONSOLIDADA PREVIDENCIÁRIA (IX)	0,00	0,00	0,00	0,00
Passivo Actuarial				
Demais Dívidas				
DEDUÇÕES (X)¹	0,00	0,00	0,00	0,00
Disponibilidade de Caixa Bruta				
Investimentos				
Demais Haveres Financeiros				
(-) Restos a Pagar Processados				
OBRIGAÇÕES NÃO INTEGRANTES DA DC				
DÍVIDA CONSOLIDADA LÍQUIDA PREVIDENCIÁRIA (XI) = (IX - X)	0,00	0,00	0,00	0,00

FONTE: Balançetes Mensais de Janeiro a Abril 2016.

1. Se o saldo apurado for negativo, ou seja, se o total do Ativo Disponível mais os Haveres Financeiros for menor que Restos a Pagar Processados, não deverá ser informado nessa linha, mas sim na linha da "Insuficiência Financeira", das Obrigações não integrantes da Dívida Consolidada - DC. Assim quando o cálculo de DEDUÇÕES (II) for negativo, colocar um "-" (traço) nessa linha.

Nota:

  
 Maria do Socorro Cardoso  
 Prefeita

  
 Rivanilda M. R. C. Galvão  
 CONTADORA  
 CRC PB 008118/0-5 TC

**Tabela 3 - Demonstrativo das Garantias e Contragarantias de Valores**

ESTADO DA PARAÍBA - MUNICÍPIO DE SÃO SEBASTIÃO DE LAGOA DE ROÇA  
RELATÓRIO DE GESTÃO FISCAL  
**DEMONSTRATIVO DAS GARANTIAS E CONTRAGARANTIAS DE VALORES**  
ORÇAMENTOS FISCAL E DA SEGURIDADE SOCIAL  
JANEIRO A ABRIL DE 2016

RGF - ANEXO 3 (LRF, art. 55, inciso I, alínea "c" e art. 40, § 1º)

GARANTIAS CONCEDIDAS	SALDO DO EXERCÍCIO ANTERIOR	SALDOS DO EXERCÍCIO DE <EXERCÍCIO>		
		Até o 1º Quadrimestre	Até o 2º Quadrimestre	Até o 3º Quadrimestre
EXTERNAS (I) Aval ou fiança em operações de crédito Outras garantias nos Termos da LRF	0,00	0,00	0,00	0,00
INTERNAS (II) Aval ou fiança em operações de crédito Outras garantias nos Termos da LRF	0,00	0,00	0,00	0,00
<b>TOTAL GARANTIAS CONCEDIDAS (III) = (I + II)</b>	<b>0,00</b>	<b>0,00</b>	<b>0,00</b>	<b>0,00</b>
RECEITA CORRENTE LÍQUIDA - RCL (IV)				
% do TOTAL DAS GARANTIAS sobre a RCL	#DIV/0!	#DIV/0!	#DIV/0!	#DIV/0!
LIMITE DEFINIDO POR RESOLUÇÃO DO SENADO FEDERAL - <%>				
LIMITE DE ALERTA (inciso III do §1º do art. 59 da LRF) - <%>				

CONTRAGARANTIAS RECEBIDAS	SALDO DO EXERCÍCIO ANTERIOR	SALDOS DO EXERCÍCIO DE <EXERCÍCIO>		
		Até o 1º Quadrimestre	Até o 2º Quadrimestre	Até o 3º Quadrimestre
EXTERNAS (V) Aval ou fiança em operações de crédito Outras garantias nos Termos da LRF	0,00	0,00	0,00	0,00
INTERNAS (VI) Aval ou fiança em operações de crédito Outras garantias nos Termos da LRF	0,00	0,00	0,00	0,00
<b>TOTAL CONTRAGARANTIAS RECEBIDAS (VII) = (V + VI)</b>	<b>0,00</b>	<b>0,00</b>	<b>0,00</b>	<b>0,00</b>
<b>MEDIDAS CORRETIVAS:</b>				

FONTE: Balancetes Mensais de Janeiro a Abril de 2016.

1. Inclui garantias concedidas por meio de Fundos

Nota:

  
 Maria do Socorro Cardoso  
 Prefeita


  
 Rivanilda M. R. C. Galdino  
 CONTADORA  
 CRC PB 008118/0-5 TC

Tabela 4 - Demonstrativo das Operações de Crédito

ESTADO DA PARAÍBA - MUNICÍPIO DE SÃO SEBASTIÃO DE LAGOA DE ROÇA

RELATÓRIO DE GESTÃO FISCAL

**DEMONSTRATIVO DAS OPERAÇÕES DE CRÉDITO**

ORÇAMENTOS FISCAL E DA SEGURIDADE SOCIAL

JANEIRO A ABRIL 2016

RGF - ANEXO 4 (LRF, art. 55, inciso I, alínea "d" e inciso III alínea "c")

R\$ 1,00

OPERAÇÕES DE CRÉDITO	VALOR REALIZADO	
	No	Até o
	Quadrimestre de Referência	Quadrimestre de Referência (a)
<b>SUJEITAS AO LIMITE PARA FINS DE CONTRATAÇÃO (I)</b>	0,00	0,00
Mobiliária	0,00	0,00
Interna		
Externa		
Contratual	0,00	0,00
Interna	0,00	0,00
Abertura de Crédito		
Aquisição Financiada de Bens e Arrendamento Mercantil Financeiro	0,00	0,00
Derivadas de PPP		
Demais Aquisições Financiadas		
Antecipação de Receita	0,00	0,00
Pela Venda a Termo de Bens e Serviços		
Demais Antecipações de Receita		
Assunção, Reconhecimento e Confissão de Dívidas (LRF, art. 29, § 1º)		
Outras Operações de Crédito		
Externa		
<Tipo de operação>		
<b>NÃO SUJEITAS AO LIMITE PARA FINS DE CONTRATAÇÃO (II)</b>	0,00	0,00
Parcelamentos de Dívidas	0,00	0,00
De Tributos		
De Contribuições Sociais	0,00	0,00
Previdenciárias		
Demais Contribuições Sociais		
Do FGTS		
Melhoria da Administração de Receitas e da Gestão Fiscal, Financeira e Patrimonial		
Programa de Iluminação Pública – RELUZ		
Outras Operações de Crédito Não Sujeitas ao Limite		
<b>APURAÇÃO DO CUMPRIMENTO DOS LIMITES</b>	VALOR	% SOBRE A RCL
-		
RECEITA CORRENTE LÍQUIDA – RCL		-
OPERAÇÕES VEDADAS <del>(III)</del>		
Do Período de Referência (III)		
De períodos Anteriores ao de Referência		
TOTAL CONSIDERADO PARA FINS DA APURAÇÃO DO CUMPRIMENTO DO LIMITE (IV) = (Ia + III)	0,00	
LIMITE GERAL DEFINIDO POR RESOLUÇÃO DO SENADO FEDERAL PARA AS OPERAÇÕES DE CRÉDITO INTERNAS E EXTERNAS		
LIMITE DE ALERTA (inciso III do §1º do art. 59 da LRF) - <%>		
OPERAÇÕES DE CRÉDITO POR ANTECIPAÇÃO DA RECEITA ORÇAMENTÁRIA		
LIMITE DEFINIDO POR RESOLUÇÃO DO SENADO FEDERAL PARA AS OPERAÇÕES DE CRÉDITO POR ANTECIPAÇÃO DA RECEITA ORÇAMENTÁRIA		
TOTAL CONSIDERADO PARA CONTRATAÇÃO DE NOVAS OPERAÇÕES DE CRÉDITO (V) = (IV + IIa)	0,00	

  
 Maria do Socorro Cardoso  
 Prefeita

  
 Rivanilda M. R. C. Galvão  
 CONTADORA  
 CRC PB 008118/O-5 TC

**Tabela 7 - Demonstrativo Simplificado do Relatório de Gestão Fiscal**

ESTADO DA PARAÍBA - MUNICÍPIO DE SÃO SEBASTIÃO E LAGOA DE ROÇA  
 PREFEITURA MUNICIPAL DE SÃO SEBASTIÃO DE LAGOA DE ROÇA  
 RELATÓRIO DE GESTÃO FISCAL  
**DEMONSTRATIVO SIMPLIFICADO DO RELATÓRIO DE GESTÃO FISCAL**  
 ORÇAMENTOS FISCAL E DA SEGURIDADE SOCIAL  
 JANEIRO A ABRIL DE 2016

LRF, art. 48 - Anexo 7 <span style="float: right;">R\$ 1,00</span>		
<b>DESPESA COM PESSOAL</b>	<b>VALOR</b>	<b>% SOBRE A RCL</b>
Despesa Total com Pessoal - DTP	12.994.348,90	46,89
Limite Máximo (incisos I, II e III, art. 20 da LRF) - <%>	14.965.440,85	54,00
Limite Prudencial (parágrafo único, art. 22 da LRF) - <%>	14.217.168,81	51,30
<b>DÍVIDA CONSOLIDADA</b>	<b>VALOR</b>	<b>% SOBRE A RCL</b>
Dívida Consolidada Líquida	(821.500,04)	(0,03)
Limite Definido por Resolução do Senado Federal	33.256.535,23	120,00
<b>GARANTIAS DE VALORES</b>	<b>VALOR</b>	<b>% SOBRE A RCL</b>
Total das Garantias Concedidas	-	-
Limite Definido por Resolução do Senado Federal	-	-
<b>OPERAÇÕES DE CRÉDITO</b>	<b>VALOR</b>	<b>% SOBRE A RCL</b>
Operações de Crédito Internas e Externas	-	-
Operações de Crédito por Antecipação da Receita	-	-
Limite Definido pelo Senado Federal para Operações de Crédito Externas e Internas	-	-
Limite Definido pelo Senado Federal para Operações de Crédito por Antecipação da Receita	-	-
<b>RESTOS A PAGAR</b>	<b>INSCRIÇÃO EM RESTOS A PAGAR NÃO PROCESSADOS DO EXERCÍCIO</b>	<b>DISPONIBILIDADE DE CAIXA LÍQUIDA (ANTES DA INSCRIÇÃO EM RESTOS A PAGAR NÃO PROCESSADOS DO EXERCÍCIO)</b>
Valor Total	-	-

FONTE: Balancetes Mensais de Janeiro a Abril de 2016.

  
 Maria do Socorro Cardoso  
 Prefeita

  
 Rivanilda M. R. C. Galdino  
 CONTADORA  
 CRC PB 008118/0-5 TC

## **Atos do Poder Legislativo**

### **EXTRATO DE CONTRATO**

OBJETO: Contratação de Escritório de Advocacia, para prestação de serviços advocatícios na área de direito público administrativo nos serviços de assessoria e consultoria jurídica administrativa a câmara municipal de São Sebastião de Lagoa de Roça. FUNDAMENTO LEGAL: Inexigibilidade de Licitação nº IN00001/2016.

DOTAÇÃO: Recursos Próprios do Câmara do Município de São Sebastião de Lagoa de Roça: 01010.01031.2001-2001 - MANUTENCAO DAS ATIVIDADES DA CAMARA MUNICIPAL - 3390.39.000 OUTROS SERVICOS DE TERCEIROS-PESSOA JURIDICA

VIGÊNCIA: até o final do exercício financeiro de 2016

PARTES CONTRATANTES: Câmara Municipal de São Sebastião de Lagoa de Roça e:

CT Nº 00004/2016 – 04.07.2016 - OLIVEIRA & SANTOS ADVOGADOS ASSOCIADOS - ME - R\$ 15.000,00

### **RATIFICAÇÃO E ADJUDICAÇÃO**

#### **INEXIGIBILIDADE Nº IN00001/2016**

Nos termos dos elementos constante da respectiva Exposição de Motivos que instrui o processo e observado o parecer da Assessoria Jurídica, referente a Inexigibilidade de Licitação nº IN00001/2016, que objetiva : Contratação de Escritório de Advocacia, para prestação de serviços advocatícios na área de direito público administrativo nos serviços de assessoria e consultoria jurídica administrativa a Câmara Municipal de São Sebastião de Lagoa de Roça,; **RATIFICO** o correspondente procedimento e **ADJUDICO** o seu objeto a: **OLIVEIRA & SANTOS ADVOGADOS ASSOCIADOS - ME - R\$ 15.000,00.**

São Sebastião de Lagoa de Roça - PB, 04 de Julho de 2016.

Carlos Antônio da Costa  
Presidente

**RGF/Tabela 1 - Demonstrativo da Despesa com Pessoal**

ESTADO DA PARAÍBA - MUNICÍPIO DE SÃO SEBASTIÃO DE LAGOA DE ROÇA - PODER LEGISLATIVO MUNICIPAL  
 CÂMARA MUNICIPAL DE SÃO SEBASTIÃO DE LAGOA DE ROÇA  
 RELATÓRIO DE GESTÃO FISCAL  
**DEMONSTRATIVO DA DESPESA COM PESSOAL**  
 ORÇAMENTOS FISCAL E DA SEGURIDADE SOCIAL  
 MAIO A DEZEMBRO 2015 E DE JANEIRO A ABRIL 2016

RGF - ANEXO 1 (LRF, art. 55, inciso I, alínea "a")

R\$ 1,00

DESPESA COM PESSOAL	DESPESAS EXECUTADAS (Últimos 12 Meses)	
	LIQUIDADAS	INSCRITAS EM RESTOS A PAGAR NÃO PROCESSADOS <sup>1</sup>
	(a)	(b)
DESPESA BRUTA COM PESSOAL (I)	552.775,21	0,00
Pessoal Ativo	552.775,21	0,00
Pessoal Inativo e Pensionistas	0,00	0,00
Outras despesas de pessoal decorrentes de contratos de terceirização (§ 1º do art. 18 da LRF)	0,00	0,00
DESPESAS NÃO COMPUTADAS (§ 1º do art. 19 da LRF) (II)	0,00	0,00
Indenizações por Demissão e Incentivos à Demissão Voluntária	0,00	0,00
Decorrentes de Decisão Judicial de período anterior ao da apuração	0,00	0,00
Despesas de Exercícios Anteriores de período anterior ao da apuração	0,00	0,00
Inativos e Pensionistas com Recursos Vinculados	0,00	0,00
DESPESA LÍQUIDA COM PESSOAL (III) = (I - II)	552.775,21	0,00
DESPESA TOTAL COM PESSOAL - DTP (IV) = (III a + III b)	552.775,21	
RECEITA CORRENTE LÍQUIDA - RCL (V)	27.713.779,36	


APURAÇÃO DO CUMPRIMENTO DO LIMITE LEGAL	% SOBRE A RCL	VALOR
DESPESA TOTAL COM PESSOAL	1,99	
LIMITE MÁXIMO (incisos I, II e III, art. 20 da LRF)	6,00	1.662.826,76
LIMITE PRUDENCIAL (parágrafo único, art. 22 da LRF)	5,70	1.579.685,42
LIMITE DE ALERTA (inciso II do § 1º do art. 59 da LRF)	5,40	1.496.544,09

FONTE: Balançetes Mensais de Maio a Dezembro de 2015 e de Janeiro a Abril 2016.

1. Nos demonstrativos elaborados no primeiro e no segundo quadrimestre de cada exercício, os valores de restos a pagar não processados inscritos em 31 de dezembro do exercício anterior continuarão a ser informados nesse campo. Esses valores não sofrem alteração pelo seu processamento, e somente no caso de cancelamento podem ser excluídos.

Nota:

  
 Carlos Antônio da Costa  
 PRESIDENTE

  
 Rivanilda M. R. C. Galdino  
 CONTADORA  
 CRC PB 008118/0-5 TC